

JUDEȚUL VÂLCEA
PRIMĂRIA COMUNEI FĂUREȘTI
C.U.I. 2541738
TEL.0250842496;Fax.0250838607
E-MAIL: fauresti@vl.e-adm.ro

HOTARAREA NR.15/2019
privind aprobarea bugetului local și a listei de investiții pe surse
de finanțare pentru anul 2019

Consiliul Local al comunei Faurești, întrunit în ședința ordinară din data de 25.04.2019, la care participa un număr de 9 consilieri, din totalul de 9 consilieri în funcție.

Vazând ca prin hotărârea nr.12/2019 a fost ales președinte de ședința domnul Tîrnîuca Ion pe o perioadă de 3 luni.

Având în vedere:

- raportul compartimentului contabilitate din cadrul Primăriei comunei Faurești, județul Valcea, cu privire la aprobarea bugetului local și a listei de investiții pe surse de finanțare pentru anul 2019;
- adresa VLG_STZ- 7011 a Direcției Generale Regionale a Finanțelor Publice Craiova – Administrația Județeană a Finanțelor Publice Valcea;
- Hotărârea Consiliului Județean Valcea nr.42 din 22 martie 2019 privind repartizarea sumelor din impozitul pe venit pentru echilibrarea bugetelor locale , precum și a sumelor defalcate din taxa pe valoarea adăugată pentru echilibrarea bugetelor locale, pe anul 2019, conform Legii bugetului de stat pe anul 2019, nr.50/2019;
- avizul de legalitate al secretarului comunei Faurești cu privire la acest proiect și avizul favorabil al comisiilor de specialitate din cadrul Consiliului local Faurești;
- H.C.L. nr. 40/2018 privind stabilirea și aprobarea nivelului impozitelor, taxelor și altor sume cuvenite bugetului local pentru anul 2019;
- OUG nr.114/2018 privind instituirea unor măsuri în domeniul investițiilor publice și a unor măsuri fiscal-bugetare, modificarea și completarea unor acte normative și prorogarea unor termene;
- Legea nr. 153/2017 privind salarizarea personalului plătit din fonduri publice, cu modificările și completările ulterioare;
- HG nr. 937/2018 privind stabilirea salariului de baza minim brut pe țară garantat în plată;

Fiind îndeplinite condițiile de publicitate prevăzute de Legea nr.52/2003 privind transparența decizională în administrația publică, cu modificările și completările ulterioare;

În conformitate cu prevederile:

- art. 36, alin. (4), lit. „a”, art. 39, alin. (1) - (3) și art. 63, alin. (4), lit. „b” din Legea nr. 215/2001 a administrației publice locale, republicată cu modificările și completările ulterioare;
- art.39 din Legea nr.273/2006 privind finanțele publice locale cu modificările ulterioare;

- Legea nr.50/2019 a bugetului de stat pe anul 2019;

In temeiul art.45,alın.2,lit."a"din Legea nr.215/2001,privind administratia publica locala, republicata, cu modificarile si completarile ulterioare cu un numar de 9.
voturi pentru, adopta urmatoarea:

H O T A R A R E,

Art.1.Se aproba bugetul local al comunei Fauresti pentru anul 2019 cu o valoare totala de 6304450 lei - la partea de venituri si 6304450 lei – la partea de cheltuieli.

Art.2.Bugetul pentru anul 2019, aprobat conform art.1, este prezentat in structura pe surse de venit, titluri si capitol de cheltuieli , cu repartizarea pe trimestre , conform anexelor , parte integranta a acestuia , dupa cum urmeaza:

A.ANEXA 1-Situatia veniturilor estimate de incasat la bugetul local pe anul 2019 cu o valoare totala de 809700 lei;

B. ANEXA 2-Situatia privind repartizarea pe capitol de cheltuieli a creditelor bugetare pe anul 2019 cu o valoare totala de 6304450 lei;


C. ANEXA 3-Situatia privind lista de investitii pe surse de finantare din buget local si din venituri proprii pentru anul 2019;

Art.3. Cu aducerea la indeplinirea a prezentei hotarari se incredinteaza primarul comunei Făurești prin compartimentul contabilitate.

Art.4.Secretarul comunei Fauresti va asigura aducerea la cunostinta publica a prevederilor prezentei hotarari si comunicarea acesteia Primarului comunei Fauresti , compartimentului contabilitate in vederea aducerii la indeplinire si Institutiei Prefectului-Judetul Valcea.

Făurești, 25.04.2019

PREȘEDINTE DE ȘEDINȚĂ,
TRĂDICA ION



CONTRASEMNEAZA PENTRU LEGALITATE

SECRETAR,
RADOI MARIA ALINA

BUGETUL LOCAL PE ANUL 2019 SI ESTIMARI PENTRU ANII 2020-2022

Data : 24/04/2019

Tit: pag: 1 - mii lei-

Cod	Denumire indicator	Prevederi anuale buget 2019		Prevederi trimestriale buget 2019				Estimari 2020	Estimari 2021	Estimari 2022
		TOTAL	din care credite bugetare destinate stingerii platilor restante	Trim I	Trim.II	Trim.III	Trim.IV			
A	B	1=3+4+5+6	2	3	4	5	6	7	8	9
000102	TOTAL VENITURI-BUGET LOCAL	6.304,45		810,30	2.131,50	2.255,90	1.106,75			
000202	I. VENITURI CURENTE	3.069,20		700,45	979,10	739,40	650,25	3.595,50	3.670,50	3.729,50
000302	A. VENITURI FISCALE	2.769,20		550,45	946,55	694,50	577,70	3.519,50	3.590,50	3.649,50
000402	A1. IMPOZIT PE VENIT, PROFIT SI CASTIGURI DIN CAPITAL	607,00		27,00	214,00	159,00	207,00	3.319,50	3.390,50	3.449,50
030002	A1.2 Impozit pe venit, profit si castiguri din capital de la persoane fizice	607,00		27,00	214,00	159,00	207,00	294,00	307,00	321,00
0402	COTE SI SUME DEFALCATE DIN IMPOZITUL VENIT	607,00		27,00	214,00	159,00	207,00	294,00	307,00	321,00
040201	Cote defalcate din impozitul pe venit	193,00		27,00	55,00	55,00	56,00	294,00	307,00	321,00
040204	Sume alocate din cotele defalcate din impozitul pe venit pentru echilibrarea bugetelor locale	204,00			106,00	51,00	47,00	134,00	141,00	148,00
040205	Sume repartizate din Fondul la dispozitia Consiliului Judetean	210,00			53,00	53,00	104,00	160,00	166,00	173,00
070002	A3 Impozite si taxe pe proprietate	413,60		229,95	44,05	79,00	60,60			
0702	IMPOZITE SI TAXE PE PROPRIETATE	413,60		229,95	44,05	79,00	60,60	417,00	417,00	417,00
070201	Impozit si taxa pe cladiri	93,00		35,00	19,00	19,00	20,00	417,00	417,00	417,00
070202	Impozit si taxa pe teren	320,60		194,95	25,05	60,00	40,60	94,00	94,00	94,00
100002	A4 Impozite si taxe pe bunuri si servicii	1.728,60		273,50	688,50	456,50	310,10	323,00	323,00	323,00
1102	SUME DEFALCATE DIN TVA	1.632,50		212,50	677,00	445,00	298,00	2.608,50	2.666,50	2.711,50
110202	Sume defalcate din taxa pe valoarea adaugata pentru finantarea cheltuielilor descentralizate la nivelul comunelor, oraselor, municipiilor si sectoarelor Municipiului Bucuresti	73,50		69,50	4,00			2.508,50	2.566,50	2.611,50
110205	Sume defalcate din taxa pe valoarea adaugata pentru drumuri	20,00			20,00			1.795,50	1.797,50	1.798,50
110206	Sume defalcate din taxa pe valoarea adaugata pentru echilibrarea bugetelor locale	1.539,00		143,00	653,00	445,00	298,00	713,00	769,00	813,00
1602	TAXE PE UTILIZAREA UTILIZARII BUNURILOR SAU PE DE ACTIVITATI	96,10		61,00	11,50	11,50	12,10			
160202	Impozit pe mijloacele de transport	96,10		61,00	11,50	11,50	12,10	100,00	100,00	100,00
180002	A6.ALTE IMPOZITE SI TAXE FISCALE	20,00		20,00				100,00	100,00	100,00
1802	ALTE IMPOZITE SI TAXE FISCALE	20,00		20,00				100,00	100,00	100,00
180250	Alte impozite si taxe	20,00		20,00						
290002	C. Venituri nefiscale	300,00		150,00	32,55	44,90	72,55	200,00	200,00	200,00

BUGETUL LOCAL PE ANUL 2019 SI ESTIMARI PENTRU ANII 2020-2022

Data : 24/04/2019

Tit:

pag: 3 - mii lei-

Cod	Denumire indicator	Prevederi anuale buget 2019		Prevederi trimestriale buget 2019				Estimari 2020	Estimari 2021	Estimari 2022
		TOTAL	din care credite bugetare destinate stingerii platilor restante	Trim I	Trim.II	Trim.III	Trim.IV			
A	B	1=3+4+5+6	2	3	4	5	6	7	8	9
	afara unitatii	89,00		25,00	22,00	21,00	21,00			
100113	Drepturi de delegare	0,50								
100117	Indemnizatii de hrana	150,20			0,50					
1002	Cheltuieli salariale in natura	21,45			68,00	41,10	41,10			
100206	Vouchere de vacanta	21,45				21,45				
1003	Contributii	38,70				21,45				
100307	Contributia asiguratorie pentru munca	38,70		9,50	9,90	9,65	9,65			
20	TITLUL II BUNURI SI SERVICII	511,20		9,50	9,90	9,65	9,65			
2001	Bunuri si servicii	251,45		203,30	214,40	77,00	16,50	455,00	457,00	458,00
200101	Furnituri de birou	5,00		140,20	52,80	43,45	15,00			
200102	Materiale pentru curatenie	2,00		2,00	3,00					
200103	Incalzit, iluminat si forta motrică	130,30		1,50	0,50					
200104	Apa, canal si salubitate	3,40		81,70	13,80	26,30	8,50			
200105	Carburanti si lubrifianti	39,50		1,90	0,50	0,50	0,50			
200106	Piese de schimb	6,00		16,50	9,00	8,00	6,00			
200108	Posta, telecomunicatii, radio, tv, internet	34,10		4,00	2,00					
200109	Materiale si prestari de servicii cu caracter functional	2,50		19,10	10,00	5,00				
200130	Alte bunuri si servicii pentru intretinere si functionare	28,65		2,50						
2002	Reparatii curente	2,00		11,00	14,00	3,65				
2005	Bunuri de natura obiectelor de inventar	9,50		9,50	2,00					
200530	Alte obiecte de inventar	2,00		9,50						
2006	Deplasari, detasari, transferari	2,00		2,00						
200601	Deplasari interne, detasari, transferari	2,00			2,00					
2012	Consultanta si expertiza	30,00			2,00					
2013	Pregatire profesionala	4,00		20,00	10,00					
2014	Protectia muncii	10,00		2,00	2,00					
2030	Alte cheltuieli	202,25			10,00					
203030	Alte cheltuieli cu bunuri si servicii	202,25		31,60	135,60	33,55	1,50			
55	TITLUL VII ALTE TRANSFERURI	15,40		31,60	135,60	33,55	1,50			
5501	A. Transferuri interne	15,40			7,70	7,70				
550142	Transferuri din bugetul local catre asociatiile de dezvoltare intercomunitare	15,40			7,70	7,70		6,00	6,00	6,00
57	TITLUL IX ASISTENTA SOCIALA	368,50			7,70	7,70				
5702	Ajutoare sociale	368,50		82,50	114,00	111,00	61,00			
570201	Ajutoare sociale in numerar	368,50		82,50	114,00	111,00	61,00	815,50	713,50	713,50
58	TITLUL X PROIECTE CU FINANTARE DIN EXTERNE NERAMBURSABILE AFERENTE			82,50	114,00	111,00	61,00			

BUGETUL LOCAL PE ANUL 2019 SI ESTIMARI PENTRU ANII 2020-2022

Data : 24/04/2019

Tit:

pag: 4 - mii lei-

Cod	Denumire indicator	Prevederi anuale buget 2019		Prevederi trimestriale buget 2019				Estimari 2020	Estimari 2021	Estimari 2022
		TOTAL	din care credite bugetare destinate stingerii platilor restante	Trim I	Trim.II	Trim.III	Trim.IV			
A	B	1=3+4+5+6	2	3	4	5	6	7	8	9
	FINANCIAR 2014-2020	135,00								
5804	Programe din Fondul European Agricol de Dezvoltare Rurala (FEAJR)				135,00					
580402	Finantarea externa nerambursabila	135,00			135,00					
580403	Cheltuieli nedeligibile	105,00			105,00					
70	CHELTUIELI DE CAPITAL	30,00			30,00					
71	TITLUL XIII ACTIVE NEFINANCIARE	3.348,50		50,00	1.130,00	1.589,00	579,50			
7101	Active fixe	3.348,50		50,00	1.130,00	1.589,00	579,50	150,00	200,00	200,00
710101	Constructii	3.348,50		50,00	1.130,00	1.589,00	579,50	150,00	200,00	200,00
710102	Masini, echipamente si mijloace de transport	2.984,00			1.036,00	1.553,00	395,00			
710103	Mobilier, aparatura birourii si alte active corporale	58,00					58,00			
710130	Alte active fixe	180,50		50,00	20,00	15,00	95,50			
510002	Partea I-a Servicii publice generale	126,00			74,00	21,00	31,00			
5102	AUTORITATI PUBLICE SI ACTIUNI EXTERNE	1.354,70		390,50	379,50	322,70	262,00	1.477,55	1.496,55	1.554,55
01	CHELTUIELI CURENTE	1.354,70		390,50	379,50	322,70	262,00	1.477,55	1.496,55	1.554,55
10	TITLUL I CHELTUIELI DE PERSONAL	1.281,70		370,00	356,50	307,70	247,50	1.477,55	1.496,55	1.554,55
1001	Cheltuieli salariale in bani	1.031,50		280,00	253,50	259,00	239,00	1.180,55	1.199,55	1.257,55
100101	Salarii de baza	991,50		275,00	248,50	234,00	234,00			
100112	Indemnizatii platite unor persoane din afara unitatii	855,00		250,00	205,00	200,00	200,00			
100113	Drepturi de delegare	89,00		25,00	22,00	21,00	21,00			
100117	Indemnizatii de hrana	0,50			0,50					
1002	Cheltuieli salariale in natura	47,00			21,00	13,00	13,00			
100206	Vouchere de vacanta	20,00				20,00				
1003	Contributii	20,00				20,00				
100307	Contributia asiguratorie pentru munca	20,00		5,00	5,00	5,00	5,00			
20	TITLUL II BUNURI SI SERVICII	250,20		5,00	5,00	5,00	5,00			
2001	Bunuri si servicii	90,00		90,00	103,00	48,70	8,50	297,00	297,00	297,00
200101	Furnituri de birou	105,65		43,00	34,00	20,15	8,50			
200102	Materiale pentru curatenie	3,50		0,50	3,00					
200103	Incalzit, iluminat si forta motrica	0,50			0,50					
200104	Apa, cald si salubritate	14,00		5,00	2,00	5,00	2,00			
200105	Carburanti si lubrifianti	2,00		0,50	0,50	0,50	0,50			
200106	Piese de schimb	33,00		15,00	6,00	6,00	6,00			
200108	Posta, telecomunicatii, radio, tv, internet	5,00		3,00	2,00					
200130	Alte bunuri si servicii pentru intretinere si functionare	30,00		15,00	10,00	5,00				
		17,65		4,00	10,00	3,65				

BUGETUL LOCAL PE ANUL 2019 SI ESTIMARI PENTRU ANII 2020-2022

Data : 24/04/2019

Tit:

pag: 5 - mai lei-

Cod	Denumire indicator	Prevederi anuale buget 2019		Prevederi trimestriale buget 2019				Estimari 2020	Estimari 2021	Estimari 2022
		TOTAL	din care credite bugetare destinate stingerii platilor restante	Trim I	Trim.II	Trim.III	Trim.IV			
A	B	1=3+4+5+6	2	3	4	5	6	7	8	9
2005	Bunuri de natura obiectelor de inventar	2,00								
200530	Alte obiecte de inventar	2,00		2,00						
2006	Deplasari, detasari, transferari	2,00		2,00						
200601	Deplasari interne, detasari, transferari	2,00			2,00					
2012	Consultanta si expertiza	25,00			2,00					
2013	Pregatire profesionala	2,00		20,00	5,00					
2014	Protectia muncii	10,00			2,00					
2030	Alte cheltuieli	103,55			10,00					
203030	Alte cheltuieli cu bunuri si servicii	103,55		25,00	50,00	28,55				
70	CHELTUIELI DE CAPITAL	73,00		25,00	50,00	28,55				
71	TITLUL XIII ACTIVE NEFINANCIARE	73,00		20,50	23,00	15,00		14,50		
7101	Active fixe	73,00		20,50	23,00	15,00		14,50		
710103	Mobilier, aparatura birourilor si alte active corporale	70,00		20,50	23,00	15,00		14,50		
710130	Alte active fixe	3,00								
510201	Autoritati executive si legislative	1.354,70			3,00					
51020103	Autoritati executive	1.354,70		390,50	379,50	322,70	262,00	1.477,55	1.496,55	1.554,55
600002	Partea II-a Aparare, ordine publica si siguranta nationala	144,00		390,50	379,50	322,70	262,00	1.477,55	1.496,55	1.554,55
6102	ORDINE PUBLICA SI SIGURANTA NATIONALA	144,00		2,00	140,00	2,00		8,00	8,00	8,00
01	CHELTUIELI CURENTE	144,00		2,00	140,00	2,00		8,00	8,00	8,00
20	TITLUL II BUNURI SI SERVICII	9,00		2,00	140,00	2,00		8,00	8,00	8,00
2001	Bunuri si servicii	2,00		2,00	5,00	2,00		8,00	8,00	8,00
200105	Carburanti si lubrifianti	3,00			3,00			8,00	8,00	8,00
200130	Alte bunuri si servicii pentru intretinere si functionare	1,00			1,00					
2030	Alte cheltuieli	2,00			2,00					
203030	Alte cheltuieli cu bunuri si servicii	6,00		2,00	2,00	2,00				
58	TITLUL X PROIECTE CU FINANTARE DIN EXTERNE NEAMBURSABILE AFERENTE FINANCIAR 2014-2020	135,00		2,00	2,00	2,00				
5804	Programe din Fondul European Agricol de Dezvoltare Rurala (FEADR)	135,00			135,00					
580402	Finantarea externa nerambursabila	105,00			135,00					
580403	Cheltuieli neeligibile	30,00			105,00					
610205	Protectie civila si protectia contra incendiilor (protectie civila nonmilitara)	144,00			30,00					
650002	Partea III-a Cheltuieli social-culturale	4.519,85		2,00	140,00	2,00		8,00	8,00	8,00
6502	INVATAMANT	2.400,60		382,80	1.453,30	1.877,50	806,25	1.875,95	1.881,95	1.882,95
				69,50	736,10	1.230,00	365,00	71,50	73,50	74,50

BUGETUL LOCAL PE ANUL 2019 SI ESTIMARI PENTRU ANII 2020-2022

Cod	Denumire indicator	Prevederi anuale buget 2019		Prevederi trimestriale buget 2019				Data : 24/04/2019 Tit: pag: 6 - mii lei-		
		TOTAL	din care credite bugetare destinate stingerii platilor restante	Trim I	Trim.II	Trim.III	Trim.IV	Estimari 2020	Estimari 2021	Estimari 2022
A	B	1=3+4+5+6	2	3	4	5	6	7	8	9
01	CHELTUIELI CURENTE	69,60		69,50	0,10					
20	TITLUL II BUNURI SI SERVICII	67,10		67,00	0,10			71,50	73,50	74,50
2001	Bunuri si servicii	65,00		65,00				69,00	71,00	72,00
200101	Furnituri de birou	1,50		1,50						
200102	Materiale pentru curatenie	1,50		1,50						
200103	Incalzit, iluminat si forta motrica	45,00		45,00						
200104	Apa, canal si salubritate	1,40		1,40						
200105	Carburanti si lubrifianti	1,00		1,00						
200106	Piese de schimb	1,00		1,00						
200108	Posta, telecomunicatii, radio, tv, internet	4,10		4,10						
200109	Materiale si prestari de servicii cu caracter functional	2,50		2,50						
200130	Alte bunuri si servicii pentru intretinere si functionare	7,00		7,00						
2013	Pregatire profesionala	2,00		2,00						
2030	Alte cheltuieli	0,10			0,10					
203030	Alte cheltuieli cu bunuri si servicii	0,10			0,10					
57	TITLUL IX ASISTENTA SOCIALA	2,50		2,50						
5702	Ajutoare sociale	2,50		2,50						
570201	Ajutoare sociale in numerar	2,50		2,50				2,50	2,50	2,50
70	CHELTUIELI DE CAPITAL	2.331,00		2,50						
71	TITLUL XIII ACTIVE NEFINANCIARE	2.331,00		736,00	1.230,00		365,00			
7101	Active fixe	2.331,00		736,00	1.230,00		365,00			
710101	Constructii	2.210,00		736,00	1.230,00		365,00			
710102	Masini, echipamente si mijloace de transport	43,00		718,00	1.230,00		262,00			
710103	Mobilier, aparatura birouica si alte active corporale	60,00					43,00			
710130	Alte active fixe	18,00					60,00			
650203	Invatamant prescolar si primar	20,10			18,00					
65020301	Invatamant prescolar	8,50		20,10						
65020302	Invatamant primar	11,60		8,50						
650204	Invatamant secundar	46,90		11,60						
65020401	Invatamant secundar inferior	46,90		46,90				69,00	71,00	72,00
650250	Alte cheltuieli in domeniul invatamantului	2.333,60						69,00	71,00	72,00
6602	SANATATE	883,55		2,50	736,10	1.230,00	365,00			
01	CHELTUIELI CURENTE	68,55		16,10	340,70	341,25	185,50	2,50	2,50	2,50
10	TITLUL I CHELTUIELI DE PERSONAL	67,35		16,10	17,70	18,25	16,50	68,45	72,45	72,45
				15,50	17,40	17,95	16,50	67,45	71,45	71,45

BUGETUL LOCAL PE ANUL 2019 SI ESTIMARI PENTRU ANII 2020-2022

Cod	Denumire indicator	Prevederi anuale buget 2019		Prevederi trimestriale buget 2019				Estimari 2020	Estimari 2021	Estimari 2022
		TOTAL	din care credite bugetare destinate stingerii platilor restante	Trim I	Trim.II	Trim.III	Trim.IV			
A	B	1=3+4+5+6	2	3	4	5	6	7	8	9
1001	Cheltuieli salariale in bani	64,20								
100101	Salarii de baza	60,00		15,00	17,00	16,10	16,10			
100117	Indemnizatii de hrana	4,20		15,00	15,00	15,00	15,00			
1002	Cheltuieli salariale in natura	1,45			2,00	1,10	1,10			
100206	Vouchere de vacanta	1,45				1,45				
1003	Contributii	1,70				1,45				
100307	Contributia asiguratorie pentru munca	1,70		0,50	0,40	0,40	0,40			
20	TITLUL II BUNURI SI SERVICII	1,20		0,50	0,40	0,40	0,40			
2001	Bunuri si servicii	1,10		0,60	0,30	0,30				
200103	Incalzit, iluminat si forta motrica	1,10		0,50	0,30	0,30		1,00	1,00	1,00
2030	Alte cheltuieli	0,10		0,50	0,30	0,30				
203030	Alte cheltuieli cu bunuri si servicii	0,10		0,10						
70	CHELTUIELI DE CAPITAL	815,00		0,10						
71	TITLUL XIII ACTIVE NEFINANCIARE	815,00			323,00	323,00	169,00			
7101	Active fixe	815,00			323,00	323,00	169,00			
710101	Constructii	774,00			323,00	323,00	169,00			
710102	Masini, echipamente si mijloace de transport	15,00			318,00	323,00	133,00			
710103	Mobilier, aparatura birouica si alte active corporale	21,00					15,00			
710130	Alte active fixe	5,00					21,00			
660208	Servicii de sanatate publica	816,20			5,00					
660250	Alte cheltuieli in domeniul sanatatii	67,35		0,60	323,30	323,30	169,00			
66025050	Alte institutii si actiuni sanitare	67,35		15,50	17,40	17,95	16,50	1,00	1,00	1,00
6702	CULTURA, RECREERE SI RELIGIE	42,70		15,50	17,40	17,95	16,50	67,45	71,45	71,45
01	CHELTUIELI CURENTE	13,20		38,20	3,00	1,00	0,50	67,45	71,45	71,45
20	TITLUL II BUNURI SI SERVICII	13,20		8,70	3,00	1,00	0,50	2,00	2,00	2,00
2001	Bunuri si servicii	3,20		8,70	3,00	1,00	0,50	2,00	2,00	2,00
200103	Incalzit, iluminat si forta motrica	3,20		1,20	0,50	1,00	0,50	2,00	2,00	2,00
2005	Bunuri de natura obiectelor de inventar	7,50		1,20	0,50	1,00	0,50			
200530	Alte obiecte de inventar	7,50		7,50						
2030	Alte cheltuieli	2,50		7,50						
203030	Alte cheltuieli cu bunuri si servicii	2,50			2,50					
70	CHELTUIELI DE CAPITAL	29,50			2,50					
71	TITLUL XIII ACTIVE NEFINANCIARE	29,50		29,50						
7101	Active fixe	29,50		29,50						
710103	Mobilier, aparatura birouica si alte active corporale	29,50		29,50						
670203	Servicii culturale	0,20		29,50						
67020307	Camine culturale	0,20		0,20						

Data : 24/04/2019

Tit:


pag: 7 - mii lei-

BUGETUL LOCAL PE ANUL 2019 SI ESTIMARI PENTRU ANII 2020-2022

Cod	Denumire indicator	Prevederi anuale buget 2019		Prevederi trimestriale buget 2019				Data : 24/04/2019 Tit: pag: 8 - mii lei-		
		TOTAL	din care credite bugetare destinate stingerii platilor restante	Trim I	Trim.II	Trim.III	Trim.IV	Estimari 2020	Estimari 2021	Estimari 2022
A	B	1=3+4+5+6	2	3	4	5	6	7	8	9
670205	Servicii recreative si sportive	42,50								
67020501	Sport	29,50		38,00	3,00	1,00	0,50	2,00	2,00	2,00
67020503	Intretinere gradini publice, parcuri zone verzi, baze sportive si de agrement	13,00		26,50	1,50	1,00	0,50	2,00	2,00	2,00
6802	ASIGURARI SI ASISTENTA SOCIALA	1.193,00		11,50	1,50					
01	CHELTUIELI CURENTE	1.193,00		259,00	373,50	305,25	255,25	1.734,00	1.734,00	1.734,00
10	TITLUL I CHELTUIELI DE PERSONAL	827,00		179,00	259,50	194,25	194,25	1.734,00	1.734,00	1.734,00
1001	Cheltuieli salariale in bani	810,00		175,00	255,00	190,00	190,00	921,00	1.023,00	1.023,00
100101	Salarii de baza	711,00		175,00	210,00	163,00	163,00			
100117	Indemnizatii de hrana	99,00			45,00	27,00	27,00			
1003	Contributii	17,00		4,00	4,50	4,25	4,25			
100307	Contributia asiguratorie pentru munca	17,00		4,00	4,50	4,25	4,25			
57	TITLUL IX ASISTENTA SOCIALA	366,00		80,00	114,00	111,00	61,00	813,00	711,00	711,00
5702	Ajutoare sociale	366,00		80,00	114,00	111,00	61,00			
570201	Ajutoare sociale in numerar	366,00		80,00	114,00	111,00	61,00			
680205	Asistenta sociala in caz de boli si invaliditati	1.179,00		259,00	369,50	305,25	245,25	1.720,00	1.720,00	1.720,00
68020502	Asistenta sociala in caz de invaliditate	1.179,00		259,00	369,50	305,25	245,25	1.720,00	1.720,00	1.720,00
680215	Preveninta excluderii sociale	14,00			4,00		10,00	14,00	14,00	14,00
68021501	Ajutor social	14,00			4,00		10,00	14,00	14,00	14,00
700002	Partea IV-a Servicii si dezvoltare publica, locuinte, mediu si ape	203,90		35,00	80,20	50,20	38,50	231,00	281,00	281,00
7002	LOCUINTE, SERVICII SI DEZVOLTARE	185,40		31,50	72,20	44,70	37,00	215,00	265,00	265,00
01	CHELTUIELI CURENTE	85,40		31,50	24,20	23,70	6,00	65,00	65,00	65,00
20	TITLUL II BUNURI SI SERVICII	69,00		30,00	13,00	20,00	6,00	65,00	65,00	65,00
2001	Bunuri si servicii	67,00		30,00	11,00	20,00	6,00			
200103	Incalzit, iluminat si forta motrica	2,00			2,00					
200130	Alte bunuri si servicii pentru intretinere si functionare	2,00			2,00					
2002	Reparatii curente	2,00			2,00					
2012	Consultanta si expertiza	5,00			5,00					
2030	Alte cheltuieli	5,00		1,50	2,00	1,50				
203030	Alte cheltuieli cu bunuri si servicii	5,00		1,50	2,00	1,50				
55	TITLUL VII ALTE TRANSFERURI	4,40			2,20	2,20				
5501	A. Transferuri interne	4,40			2,20	2,20				
550142	Transferuri din bugetul local catre asociatiile de dezvoltare intercomunale	4,40			2,20	2,20				
70	CHELTUIELI DE CAPITAL	100,00			2,20	2,20				
71	TITLUL XIII ACTIVE NEFINANCIARE	100,00			48,00	21,00	31,00	150,00	200,00	200,00
7101	Active fixe	100,00			48,00	21,00	31,00	150,00	200,00	200,00
					48,00	21,00	31,00			

Cod	Denumire indicator	Prevederi anuale buget 2019		Prevederi trimestriale buget 2019				Estimari 2020	Estimari 2021	Estimari 2022
		TOTAL	din care credite bugetare destinate stingerii platilor restante	Trim I	Trim.II	Trim.III	Trim.IV			
A	B	1=3+4+5+6	2	3	4	5	6	7	8	9
710130	Alte active fixe	100,00			48,00	21,00	31,00			
700205	Alimentare cu apa si amenajari hidro tehnice	43,40		11,50	12,20	13,70	6,00	85,00	135,00	135,00
70020501	Alimentare cu apa	43,40		11,50	12,20	13,70	6,00	85,00	135,00	135,00
700206	Iluminat public si electricitari	142,00		20,00	60,00	31,00	31,00	130,00	130,00	130,00
7402	PROTECTIA MEDIULUI	18,50		3,50	8,00	5,50	1,50	16,00	16,00	16,00
01	CHELTUIELI CURENTE	18,50		3,50	8,00	5,50	1,50	16,00	16,00	16,00
20	TITLUL II BUNURI SI SERVICII	13,50		3,50	5,50	3,00	1,50	13,00	13,00	13,00
2001	Bunuri si servicii	3,50		0,50	1,50	1,50				
200105	Carburanti si lubrifianti	3,50		0,50	1,50	1,50				
2030	Alte cheltuieli	10,00		3,00	4,00	1,50	1,50			
203030	Alte cheltuieli cu bunuri si servicii	10,00		3,00	4,00	1,50	1,50			
55	TITLUL VII ALTE TRANSFERURI	5,00			2,50	2,50		3,00	3,00	3,00
5501	A. Transferuri interne	5,00			2,50	2,50				
550142	Transferuri din bugetul local catre asociatiile de dezvoltare intercomunitare	5,00			2,50	2,50				
740205	Salubritate si gestiunea deseurilor	15,00		3,00	6,50	4,00	1,50	13,00	13,00	13,00
74020501	Salubritate	5,00			2,50	2,50		3,00	3,00	3,00
74020502	Colectarea, tratarea si distrugerea deseurilor	10,00		3,00	4,00	1,50	1,50	10,00	10,00	10,00
740206	Canalizarea si tratarea apelor reziduale	3,50		0,50	1,50	1,50		3,00	3,00	3,00
800002	Partea V-a Actiuni economice	82,00			78,50	3,50		3,00	3,00	3,00
8402	TRANSPORTURI	76,00			75,50	0,50				
01	CHELTUIELI CURENTE	76,00			75,50	0,50				
20	TITLUL II BUNURI SI SERVICII	76,00			75,50	0,50				
2001	Bunuri si servicii	1,00			0,50	0,50				
200105	Carburanti si lubrifianti	1,00			0,50	0,50				
2030	Alte cheltuieli	75,00			75,00					
203030	Alte cheltuieli cu bunuri si servicii	75,00			75,00					
840203	Transport rutier	76,00			75,50	0,50				
84020301	Drumuri si poduri	76,00			75,50	0,50				
8702	ALTE ACTIUNI ECONOMICE	6,00			3,00	3,00		3,00	3,00	3,00
01	CHELTUIELI CURENTE	6,00			3,00	3,00		3,00	3,00	3,00
55	TITLUL VII ALTE TRANSFERURI	6,00			3,00	3,00		3,00	3,00	3,00
5501	A. Transferuri interne	6,00			3,00	3,00				
550142	Transferuri din bugetul local catre asociatiile de dezvoltare intercomunitare	6,00			3,00	3,00		3,00	3,00	3,00
870250	Alte actiuni economice	6,00			3,00	3,00		3,00	3,00	3,00

Făurești, 25.04.2019

PREȘEDINTE DE ȘEDINȚĂ
TIRVUICA ION

CONTRASEMNEAZA PENTRU LEGALITATE

SECRETAR
RADOI MARIA ALINA

BUGETUL INSTITUTIILOR PUBLICE SI CIVITATILOR FINANTATE INTEGRAL SAU PARTIAL DIN VENITURI PRG
PE ANUL 2019 SI ESTIMARI PE ANII 2020-2022

Data : 24/04/2019

Tit:

pag: 1 - mii lei-

Cod	Denumire indicator	Prevederi anuale buget 2019		Prevederi trimestriale buget 2019				Estimari 2020	Estimari 2021	Estimari 2022
		TOTAL	din care credite bugetare destinate stingerii platilor restante	Trim I	Trim.II	Trim.III	Trim.IV			
A	B	1=3+4+5+6	2	3	4	5	6	7	8	9
000110	TOTAL VENITURI-VENITURI	21,41		1,00	18,73	1,68				
4010	Incasari din tambursarea imprumurilor acordate	21,41		1,00	18,73	1,68				
401015	Sume utilizate din excedentul anului precedent pentru efectuarea de cheltuieli	21,41		1,00	18,73	1,68				
5010	VENITURI PROPRII SI SUBVENTII	21,41		1,00	18,73	1,68				
01	CHELTUIELI CURENTE	4,68		1,00	2,00	1,68				
20	TITLUL II BUNURI SI SERVICII	4,68		1,00	2,00	1,68				
2001	Bunuri si servicii	4,18		1,00	1,50	1,68				
200103	Incalzit, iluminat si forta motrica	4,18		1,00	1,50	1,68				
2030	Alte cheltuieli	0,50			0,50					
203030	Alte cheltuieli cu bunuri si servicii	0,50			0,50					
70	CHELTUIELI DE CAPITAL	16,73			16,73					
71	TITLUL XIII ACTIVE NEFINANCIARE	16,73			16,73					
7101	Active fixe	16,73			16,73					
710102	Masini, echipamente si mijloace de transport	16,73			16,73					
6710	CULTURA, RECREERE SI RELIGIE	4,68		1,00	2,00	1,68				
01	CHELTUIELI CURENTE	4,68		1,00	2,00	1,68				
20	TITLUL II BUNURI SI SERVICII	4,68		1,00	2,00	1,68				
2001	Bunuri si servicii	4,18		1,00	1,50	1,68				
200103	Incalzit, iluminat si forta motrica	4,18		1,00	1,50	1,68				
2030	Alte cheltuieli	0,50			0,50					
203030	Alte cheltuieli cu bunuri si servicii	0,50			0,50					
671003	Servicii culturale	4,68		1,00	2,00	1,68				
67100307	Carne culturale	4,68		1,00	2,00	1,68				
8310	AGRICULTURA, SILVICULTURA, SI VANATOARE	16,73			16,73					
70	CHELTUIELI DE CAPITAL	16,73			16,73					
71	TITLUL XIII ACTIVE NEFINANCIARE	16,73			16,73					
7101	Active fixe	16,73			16,73					
710102	Masini, echipamente si mijloace de transport	16,73			16,73					
831003	Agricultura	16,73			16,73					
83100330	Alte cheltuieli in domeniul agriculturii	16,73			16,73					

Făurești, 25.04.2019
PREȘEDINTE DE ȘEDINȚĂ
TIRVOICA ION



CONTRASEMNEAZA PENTRU LEGALITATE
SECRETAR
RADOI MARIA-ALINA

COMUNA FAURESTI
FAURESTI
VALCEA

Formular: 11/01

BUGETUL LOCAL D. ALIAT LA VENITURI PE CAPITOLE SI SUBCAPITOLE SI LA CHELTUIELI PE CAPITOLE, TITLURI SI ARTICOLE DE CHELTUIELI SI SUBCAPITOLE

CENTRALIZAT
pe anul 2019

[LEI RON]

Nr. rd.	DENUMIREA INDICATORILOR	Cod indicator	PREVEDERI ANUALE		PREVEDERI TRIMESTRIALE				Estimari		
			TOTAL	din care credite bugetare dest. sting. pl. rest.	Trim I	Trim II	Trim III	Trim IV	2020	2021	2022
1	TOTAL VENITURI(cod00.02+00.15+00.16+00.17+45.02+ 46.02+48.02)	000102	6 304 450		810 300	2 131 500	2 255 900	1 106 750	3 595 500	3 670 500	3 729 500
2	VENITURILE SECTIUNII DE FUNCTIONARE (9+12+15+19+21+25+36-41+43+45+48+56+60+68+72+80+83+89-93-96+99-102-103+113-118-119-120+124+155+156+158+159+160+161+162+163+165+166+167+168+169+171+174+181+183+185+187)	00021	2 805 550		760 300	858 800	659 200	527 250	3 439 500	3 464 500	3 523 500
3	VENITURILE SECTIUNII DE DEZVOLTARE (41+93+96+102+103+106+118+119+120+125+129+130+131+132+133+134+135+139+140+141+142+143+144+148+149+153+154+157+164+172+173+175+176+177+178+179+182+184+186+196)	00022	3 498 900		50 000	1 272 700	1 596 700	579 500	156 000	206 000	206 000
4	VENITURI PROPRII (cod 00.02-11.02-37.02+00.15+00.16)	4990	3 298 550		794 800	1 114 100	739 400	650 250	3 519 500	3 590 500	3 649 500
5	I. VENITURI CURENTE (cod 00.03+00.12)	0002	3 069 200		700 450	979 100	739 400	650 250	3 519 500	3 590 500	3 649 500
6	A. VENITURI FISCALE (cod 00.04+06.02+00.09+00.10+00.11)	0003	2 769 200		550 450	946 550	694 500	577 700	3 319 500	3 390 500	3 449 500
7	A1. IMPOZIT PE VENIT, PROFIT SI CASTIGURI DIN CAPITAL (cod 00.05+00.06+00.07)	0004	607 000		27 000	214 000	159 000	207 000	294 000	307 000	321 000
8	A1.2. IMPOZIT PE VENIT, PROFIT, SI CASTIGURI DIN CAPITAL DE LA PERSOANE FIZICE (cod 03.02+04.02)	0006	607 000		27 000	214 000	159 000	207 000	294 000	307 000	321 000
9	Cote si sume defalcate din impozitul pe venit (cod 04.02.01+04.02.04)	0402	607 000		27 000	214 000	159 000	207 000	294 000	307 000	321 000
10	Cote defalcate din impozitul pe venit	040201	193 000		27 000	55 000	55 000	56 000	134 000	141 000	148 000
11	Sume alocate din cotele defalcate din impozitul pe venit pentru echilibrarea bugetelor locale	040204	204 000			106 000	51 000	47 000	160 000	166 000	173 000
12	Sume repartizate din fondul la dispozitia consiliului judetean	040205	210 000			53 000	53 000	104 000			
13	A3. IMPOZITE SI TAXE PE PROPRIETATE (cod 07.02)	0009	413 600		229 950	44 050	79 000	60 600	417 000	417 000	417 000
14	Impozite si taxe pe proprietate (cod 07.02.01+07.02.02+07.02.03+07.02.50)	0702	413 600		229 950	44 050	79 000	60 600	417 000	417 000	417 000
15	Impozit si taxa pe cladiri (cod 07.02.01.01+07.02.01.02)	070201	93 000		35 000	19 000	19 000	20 000	94 000	94 000	94 000
16	Impozit pe cladiri de la persoane fizice	07020101	82 500		30 000	17 500	17 500	17 500	83 000	83 000	83 000

Nr. rd.	DENUMIREA INDICATORILOR	Cod indicator	PREVEDERI ANUALE		PREVEDERI TRIMESTRIALE				Estimari		
			TOTAL	din care credite bugetare dest. sting. pl. rest.	Trim I	Trim II	Trim III	Trim IV	2020	2021	2022
17	Impozit si taxa pe cladiri de la persoane juridice	07020102	10 500		5 000	1 500	1 500	2 500	11 000	11 000	11 000
18	Impozit si taxa pe teren (cod 07.02.02.01+07.02.02.02+07.02.02.03)	070202	320 600		194 950	25 050	60 000	40 600	323 000	323 000	323 000
19	Impozit pe terenuri de la persoane fizice	07020201	116 500		89 950	12 050	7 000	7 500	117 000	117 000	117 000
20	Impozit si taxa pe teren de la persoane juridice	07020202	10 100		5 000	2 000	2 000	1 100	11 000	11 000	11 000
21	Impozitul pe terenul din extravilan+ Restante din anii anteriori din impozitul pe teren agricol	07020203	194 000		100 000	11 000	51 000	32 000	195 000	195 000	195 000
22	A4. IMPOZITE SI TAXE PE BUNURI SI SERVICII (cod 11.02+12.02+15.02+16.02)	0010	1 728 600		273 500	688 500	456 500	310 100	2 608 500	2 666 500	2 711 500
23	Sume defalcate din TVA (cod 11.02.01+11.02.02+11.02.05+11.02.06+11.02.07+11.02.09)	1102	1 632 500		212 500	677 000	445 000	298 000	2 508 500	2 566 500	2 611 500
24	Sume defalcate din taxa pe valoarea adaugata pentru finantarea cheltuiilor descentralizate la nivelul comunelor, oraselor, municipiilor si sectoarelor Municipiului Bucuresti	110202	73 500		69 500	4 000			1 795 500	1 797 500	1 798 500
25	Sume defalcate din taxa pe valoarea adaugata pentru drumuri	110205	20 000			20 000					
26	Sume defalcate din taxa pe valoarea adaugata pentru echilibrarea bugetelor locale	110206	1 539 000		143 000	653 000	445 000	298 000	713 000	769 000	813 000
27	Taxe pe utilizarea bunurilor, autorizarea utilizarii bunurilor sau pe desfasurarea de activitati (cod 16.02.02+16.02.03+16.02.50)	1602	96 100		61 000	11 500	11 500	12 100	100 000	100 000	100 000
28	Impozit pe mijloacele de transport (cod 16.02.02.01+16.02.02.02)	160202	96 100		61 000	11 500	11 500	12 100	100 000	100 000	100 000
29	Impozit pe mijloacele de transport detinute de persoane fizice	16020201	86 000		56 000	10 000	10 000	10 000	90 000	90 000	90 000
30	Impozit pe mijloacele de transport detinute de persoane juridice	16020202	10 100		5 000	1 500	1 500	2 100	10 000	10 000	10 000
31	A6. ALTE IMPOZITE SI TAXE FISCALE (cod 18.02)	0011	20 000		20 000						
32	Alte impozite si taxe fiscale (cod 18.02.50)	1802	20 000		20 000						
33	Alte impozite si taxe	180250	20 000		20 000						
34	C. VENITURI NEFISCALE (cod 00.13+00.14)	0012	300 000		150 000	32 550	44 900	72 550	200 000	200 000	200 000

Nr. rd.	DENUMIREA INDICATORILOR	Cod indicator	PREVEDERI ANUALE		PREVEDERI TRIMESTRIALE				Estimari			
			TOTAL	din care credite bugetare dest. sting. pl. rest.	Trim I	Trim II	Trim III	Trim IV	2020	2021	2022	
35	C1. VENITURI DIN PROPRIETATE (cod 30.02+31.02)											
		0013	100 000			70 000	10 000	10 000	10 000	100 000	100 000	100 000
36	Venituri din proprietate (cod 30.02.01+30.02.05+30.02.08+30.02.50)											
		3002	100 000			70 000	10 000	10 000	10 000	100 000	100 000	100 000
37	Venituri din concesiuni si inchirieri											
		300205	100 000			70 000	10 000	10 000	10 000	100 000	100 000	100 000
38	Alte venituri din concesiuni si inchirieri de catre institutiile publice											
		30020530	100 000			70 000	10 000	10 000	10 000	100 000	100 000	100 000
39	C2. VANZARI DE BUNURI SI SERVICII (cod 33.02+34.02+35.02+36.02+37.02)											
		0014	200 000			80 000	22 550	34 900	62 550	100 000	100 000	100 000
40	Amenzi, penalitati si confiscari (cod 35.02.01 la 35.02.03+35.02.50)											
		3502	200 000			80 000	22 550	34 900	62 550	100 000	100 000	100 000
41	Venituri din amenzi si alte sanctiuni aplicate potrivit dispozitiilor legale											
		350201	200 000			80 000	22 550	34 900	62 550	100 000	100 000	100 000
42	Venituri din amenzi si alte sanctiuni aplicate de catre alte institutii de specialitate											
		35020102	200 000			80 000	22 550	34 900	62 550	100 000	100 000	100 000
43	Varsaminte din sectiunea de functionare pentru finantarea sectiunii de dezvoltare a bugetului local [cu semnul minus]											
		370203	- 383 900									
44	Varsaminte din sectiunea de functionare											
		370204	383 900									
45	III. OPERATIUNI FINANCIARE (cod 40.02 la 41.02)											
		0016	229 350				137 700	96 700	149 500	156 000	206 000	206 000
46	Incasari din rambursarea împrumuturilor acordate(cod 40.02.06+40.02.07+40.02.10+40.02.11+40.02.13+40.02.14+40.02.16+40.02.50)											
		4002	229 350			94 350	135 000					
47	Sume din excedentul anului precedent pentru acoperirea golurilor temporare de casa ale sectiunii de functionare											
		400211	44 350			44 350						
48	Sume din excedentul bugetului local utilizate pentru finantarea cheltuielilor sectiunii de dezvoltare											
		400214	185 000									
49	IV. SUBVENTII (cod 00.18)											
		0017	3 005 900			50 000	135 000					
50	SUBVENTII DE LA ALTE NIVELE ALE ADMINISTRATIEI PUBLICE (cod 42.02+43.02)											
		0018	3 005 900			15 500	1 017 400	1 516 500	456 500	76 000	80 000	80 000
51	Subventii de la bugetul de stat (cod 42.02.01 la 42.02.21+42.02.28+42.02.29+42.02.32 la 42.02.37+42.02.40 la 42.02.42+42.02.44 la 42.02.46+42.02.51 la 42.02.65)											
		4202	3 005 900			15 500	1 017 400	1 516 500	456 500	76 000	80 000	80 000
52	Subventii pentru acordarea ajutorului pentru incalzirea locuintei cu lemne, carbuni, combustibili petrolieri											
		420234	10 000									
								10 000		10 000	10 000	10 000

Nr. rd.	DENUMIREA INDICATORILOR	Cod indicator	PREVEDERI ANUALE		PREVEDERI TRIMESTRIALE				Estimari		
			TOTAL	din care credite bugetare dest. sting. pl. rest.	Trim I	Trim II	Trim III	Trim IV	2020	2021	2022
53	Subventii din bugetul de stat pentru finantarea sanatatii	420241	65 900		15 500	17 400	16 500	16 500	66 000	70 000	70 000
54	Finantarea Programului National de Dezvoltare Locala	420265	2 930 000			1 000 000	1 500 000	430 000			
55	TITLUL I CHELTUIELI DE PERSONAL	10	1 925 850		474 500	530 400	471 200	449 750	2 169 000	2 294 000	2 352 000
56	TITLUL II BUNURI SI SERVICII	20	511 200		203 300	214 400	77 000	16 500	455 000	457 000	458 000
57	TITLUL VII ALTE TRANSFERURI SF+SD	55	15 400			7 700	7 700		6 000	6 000	6 000
58	TITLUL IX ASISTENTA SOCIALA	57	368 500		82 500	114 000	111 000	61 000	815 500	713 500	713 500
59	TITLUL X PROIECTE CU FINANTARE DIN FONDURI EXTERNE NERAMBURSABILE AFERENTE CADRULUI FINANCIAR 2014-2020	58	135 000			135 000					
60	CHELTUIELI DE CAPITAL	70	3 348 500		50 000	1 130 000	1 589 000	579 500	150 000	200 000	200 000
61	TITLUL XIII ACTIVE NEFINANCIARE	71	3 348 500		50 000	1 130 000	1 589 000	579 500	150 000	200 000	200 000
62	TOTAL CHELTUIELI (cod 50.02+59.02+63.02+69.02+79.02)	4902	6 304 450		810 300	2 131 500	2 255 900	1 106 750	3 595 500	3 670 500	3 729 500
63	CHELTUIELILE SECTIUNII DE FUNCTIONARE	02	2 805 550		760 300	858 800	659 200	527 250	3 439 500	3 464 500	3 523 500
64	CHELTUIELILE SECTIUNII DE DEZVOLTARE	03	3 498 900		50 000	1 272 700	1 596 700	579 500	156 000	206 000	206 000
65	Partea I-a SERVICII PUBLICE GENERALE (cod 51.02+54.02+55.02+56.02+57.02)	5002	1 354 700		390 500	379 500	322 700	262 000	1 477 550	1 496 550	1 554 550
66	Autoritati publice si actiuni externe (cod 51.02.01)	5102	1 354 700		390 500	379 500	322 700	262 000	1 477 550	1 496 550	1 554 550
67	CHELTUIELI CURENTE TOTAL SF+SD	01	1 281 700		370 000	356 500	307 700	247 500	1 477 550	1 496 550	1 554 550
68	CHELTUIELILE SECTIUNII DE FUNCTIONARE	02	1 281 700		370 000	356 500	307 700	247 500	1 477 550	1 496 550	1 554 550
69	CHELTUIELILE SECTIUNII DE DEZVOLTARE	03	73 000		20 500	23 000	15 000	14 500			
70	TITLUL I CHELTUIELI DE PERSONAL (cod 10.01+10.02+10.03)	10	1 031 500		280 000	253 500	259 000	239 000	1 180 550	1 199 550	1 257 550

Nr. rd.	DENUMIREA INDICATORILOR	Cod indicator	PREVEDERI ANUALE		PREVEDERI TRIMESTRIALE				Estimari		
			TOTAL	din care credite bugetare dest. sting. pl. rest.	Trim I	Trim II	Trim III	Trim IV	2020	2021	2022
71	TITLUL II BUNURI SI SERVICII(cod 20.01 la 20.06+20.09 la 20.16+20.18 la 20.27+20.30 la 20.36)	20	250 200		90 000	103 000	48 700	8 500	297 000	297 000	297 000
72	CHELTUIELI DE CAPITAL (cod 71+72+75)	70	73 000		20 500	23 000	15 000	14 500			
73	TITLUL XIII ACTIVE NEFINANCIARE (cod 71.01 + 71.03)	71	73 000		20 500	23 000	15 000	14 500			
74	Autoritati executive si legislative (cod 51.02.01.03)	510201	1 354 700		390 500	379 500	322 700	262 000	1 477 550	1 496 550	1 554 550
75	Autoritati executive	51020103	1 354 700		390 500	379 500	322 700	262 000	1 477 550	1 496 550	1 554 550
76	Partea a II-a APARARE, ORDINE PUBLICA SI SIGURANTA NATIONALA (cod 60.02+61.02)	5902	144 000		2 000	140 000	2 000		8 000	8 000	8 000
77	Ordine publica si siguranta nationala (cod 61.02.03+61.02.05+61.02.50)	6102	144 000		2 000	140 000	2 000		8 000	8 000	8 000
78	CHELTUIELI CURENTE TOTAL SF+SD	01	144 000		2 000	140 000	2 000		8 000	8 000	8 000
79	CHELTUIELILE SECTIUNII DE FUNCTIONARE	02	9 000		2 000	5 000	2 000		8 000	8 000	8 000
80	CHELTUIELILE SECTIUNII DE DEZVOLTARE	03	135 000			135 000			8 000	8 000	8 000
81	TITLUL II BUNURI SI SERVICII(cod 20.01 la 20.06+20.09 la 20.16+20.18 la 20.27+20.30 la 20.36)	20	9 000		2 000	5 000	2 000		8 000	8 000	8 000
82	TITLUL X PROIECTE CU FINANTARE DIN FONDURI EXTERNE NERAMBURSABILE AFERENTE CADRULUI FINANCIAR 2014-2020	58	135 000			135 000					
83	Protectie civila si protectia contra incendiilor [protectie civila nonmilitara]	610205	144 000		2 000	140 000	2 000		8 000	8 000	8 000
84	Partea a III-a CHELTUIELI SOCIAL-CULTURALE (cod 65.02+66.02+67.02+68.02)	6402	4 519 850		382 800	1 453 300	1 877 500	806 250	1 875 950	1 881 950	1 882 950
85	Invatamant (cod 65.02.03 la 65.02.05+65.02.07+65.02.11+65.02.50)	6502	2 400 600		69 500	736 100	1 230 000	365 000	71 500	73 500	74 500
86	CHELTUIELI CURENTE TOTAL SF+SD	01	69 600		69 500	100			71 500	73 500	74 500
87	CHELTUIELILE SECTIUNII DE FUNCTIONARE	02	69 600		69 500	100			71 500	73 500	74 500
88	CHELTUIELILE SECTIUNII DE DEZVOLTARE	03	2 331 000		69 500	100			71 500	73 500	74 500
					736 000	1 230 000	365 000				

Nr. rd.	DENUMIREA INDICATORILOR	Cod indicator	PREVEDERI ANUALE		PREVEDERI TRIMESTRIALE				Estimari		
			TOTAL	din care credite bugetare dest. sting. pl. rest.	Trim I	Trim II	Trim III	Trim IV	2020	2021	2022
89	TITLUL II BUNURI SI SERVICII(cod 20.01 la 20.06+20.09 la 20.16+20.18 la 20.27+20.30 la 20.36)	20	67 100		67 000	100			69 000	71 000	72 000
90	TITLUL IX ASISTENTA SOCIALA (cod 57.01 la 57.03)	57	2 500		2 500				2 500	2 500	2 500
91	CHELTUIELI DE CAPITAL (cod 71+72+75)	70	2 331 000			736 000	1 230 000	365 000			
92	TITLUL XIII ACTIVE NEFINANCIARE (cod 71.01 + 71.03)	71	2 331 000			736 000	1 230 000	365 000			
93	Invatamant prescolar si primar (cod 65.02.03.01+65.02.03.02)	650203	20 100		20 100						
94	Invatamant prescolar	65020301	8 500		8 500						
95	Invatamant primar	65020302	11 600		11 600						
96	Invatamant secundar (cod 65.02.04.01 la 65.02.04.03)	650204	46 900		46 900						
97	Invatamant secundar inferior	65020401	46 900		46 900				69 000	71 000	72 000
98	Alte cheltuieli în domeniul invatamantului	650250	2 333 600		2 500	736 100	1 230 000	365 000	2 500	2 500	2 500
99	Sanatate (cod 66.02.06+66.02.08+66.02.50)	6602	883 550		16 100	340 700	341 250	185 500	68 450	72 450	72 450
100	CHELTUIELI CURENTE TOTAL SF+SD	01	68 550		16 100	17 700	18 250	16 500	68 450	72 450	72 450
101	CHELTUIELILE SECTIUNII DE FUNCTIONARE	02	68 550		16 100	17 700	18 250	16 500	68 450	72 450	72 450
102	CHELTUIELILE SECTIUNII DE DEZVOLTARE	03	815 000			323 000	323 000	169 000			
103	TITLUL I CHELTUIELI DE PERSONAL (cod 10.01+10.02+10.03)	10	67 350		15 500	17 400	17 950	16 500	67 450	71 450	71 450
104	TITLUL II BUNURI SI SERVICII(cod 20.01 la 20.06+20.09 la 20.16+20.18 la 20.27+20.30 la 20.36)	20	1 200		600	300	300		1 000	1 000	1 000
105	CHELTUIELI DE CAPITAL (cod 71+72+75)	70	815 000			323 000	323 000	169 000			
106	TITLUL XIII ACTIVE NEFINANCIARE (cod 71.01 + 71.03)	71	815 000			323 000	323 000	169 000			

Nr. rd.	DENUMIREA INDICATORILOR	Cod indicator	PREVEDERI ANUALE		PREVEDERI TRIMESTRIALE				Estimari		
			TOTAL	din care credite bugetare dest. sting. pl. rest.	Trim I	Trim II	Trim III	Trim IV	2020	2021	2022
107	Servicii de sanatate publica										
		660208	816 200		600	323 300	323 300	169 000	1 000	1 000	1 000
108	Alte cheltuieli in domeniul sanatatii (cod 66.02.50.50)										
		660250	67 350		15 500	17 400	17 950	16 500	67 450	71 450	71 450
109	Alte institutii si actiuni sanitare										
		66025050	67 350		15 500	17 400	17 950	16 500	67 450	71 450	71 450
110	Cultura, recreere si religie (cod 67.02.03+67.02.05+67.02.06+67.02.50)										
		6702	42 700		38 200	3 000	1 000	500	2 000	2 000	2 000
111	CHELTUIELI CURENTE TOTAL SF+SD										
		01	13 200		8 700	3 000	1 000	500	2 000	2 000	2 000
112	CHELTUIELILE SECTIUNII DE FUNCTIONARE										
		02	13 200		8 700	3 000	1 000	500	2 000	2 000	2 000
113	CHELTUIELILE SECTIUNII DE DEZVOLTARE										
		03	29 500		29 500						
114	TITLUL II BUNURI SI SERVICII(cod 20.01 la 20.06+20.09 la 20.16+20.18 la 20.27+20.30 la 20.36)										
		20	13 200		8 700	3 000	1 000	500	2 000	2 000	2 000
115	CHELTUIELI DE CAPITAL (cod 71+72+75)										
		70	29 500		29 500						
116	TITLUL XIII ACTIVE NEFINANCIARE (cod 71.01 + 71.03)										
		71	29 500		29 500						
117	Servicii culturale (cod 67.02.03.02 la 67.02.03.08+67.02.03.12+67.02.03.30)										
		670203	200		200						
118	Camine culturale										
		67020307	200		200						
119	Servicii recreative si sportive (cod 67.02.05.01 la 67.02.05.03)										
		670205	42 500		38 000	3 000	1 000	500	2 000	2 000	2 000
120	Sport										
		67020501	29 500		26 500	1 500	1 000	500	2 000	2 000	2 000
121	Intretinere gradini publice, parcuri, zone verzi, baze sportive si de agrement										
		67020503	13 000		11 500	1 500					
122	Asigurari si asistenta sociala (cod 68.02.04+68.02.05+68.02.06+68.02.10+68.02.11+68.02.12+68.02.15+68.02.50)										
		6802	1 193 000		259 000	373 500	305 250	255 250	1 734 000	1 734 000	1 734 000
123	CHELTUIELI CURENTE TOTAL SF+SD										
		01	1 193 000		259 000	373 500	305 250	255 250	1 734 000	1 734 000	1 734 000
124	CHELTUIELILE SECTIUNII DE FUNCTIONARE										
		02	1 193 000		259 000	373 500	305 250	255 250	1 734 000	1 734 000	1 734 000

DENUMIREA INDICATORILOR


	Cod indicator	PREVEDERI ANUALE		PREVEDERI TRIMESTRIALE				Estimari		
		TOTAL	din care credite bugetare dest. sting. pl. rest.	Trim I	Trim II	Trim III	Trim IV	2020	2021	2022
17	Servicii de sanatate publica									
18	Alte cheltuieli in domeniul sanatatii (cod 66.02.50.50)	660208	816 200	600	323 300	323 300	169 000	1 000	1 000	1 000
19	Alte institutii si actiuni sanitare	660250	67 350	15 500	17 400	17 950	16 500	67 450	71 450	71 450
10	Cultura, recreere si religie (cod 67.02.03+67.02.05+67.02.06+67.02.50)	66025050	67 350	15 500	17 400	17 950	16 500	67 450	71 450	71 450
11	CHELTUIELI CURENTE TOTAL SF+SD	6702	42 700	38 200	3 000	1 000	500	2 000	2 000	2 000
12	CHELTUIELILE SECTIUNII DE FUNCTIONARE	01	13 200	8 700	3 000	1 000	500	2 000	2 000	2 000
13	CHELTUIELILE SECTIUNII DE DEZVOLTARE	02	13 200	8 700	3 000	1 000	500	2 000	2 000	2 000
14	TITLUL II BUNURI SI SERVICII(cod 20.01 la 20.06+20.09 la 20.16+20.18 la 20.27+20.30 la 20.36)	03	29 500	29 500						
15	CHELTUIELI DE CAPITAL (cod 71+72+75)	20	13 200	8 700	3 000	1 000	500	2 000	2 000	2 000
16	TITLUL XIII ACTIVE NEFINANCIARE (cod 71.01 + 71.03)	70	29 500	29 500						
17	Servicii culturale (cod 67.02.03.02 la 67.02.03.08+67.02.03.12+67.02.03.30)	71	29 500	29 500						
18	Camine culturale	670203	200	200						
19	Servicii recreative si sportive (cod 67.02.05.01 la 67.02.05.03)	67020307	200	200						
10	Sport	670205	42 500	38 000	3 000	1 000	500	2 000	2 000	2 000
1	Intretinere gradini publice, parcuri, zone verzi, baze sportive si de agrement	67020501	29 500	26 500	1 500	1 000	500	2 000	2 000	2 000
2	Asigurari si asistenta sociala (cod 68.02.04+68.02.05+68.02.06+68.02.10+68.02.11+68.02.12+68.02.15+68.02.50)	67020503	13 000	11 500	1 500					
3	CHELTUIELI CURENTE TOTAL SF+SD	6802	1 193 000	259 000	373 500	305 250	255 250	1 734 000	1 734 000	1 734 000
1	CHELTUIELILE SECTIUNII DE FUNCTIONARE	01	1 193 000	259 000	373 500	305 250	255 250	1 734 000	1 734 000	1 734 000
1		02	1 193 000	259 000	373 500	305 250	255 250	1 734 000	1 734 000	1 734 000

Nr. rd.	DENUMIREA INDICATORILOR	Cod indicator	PREVEDERI ANUALE		PREVEDERI TRIMESTRIALE				Estimari		
			TOTAL	din care credite bugetare dest. sting. pl. rest.	Trim I	Trim II	Trim III	Trim IV	2020	2021	2022
125	TITLUL I CHELTUIELI DE PERSONAL (cod 10.01+10.02+10.03)	10	827 000		179 000	259 500	194 250	194 250	921 000	1 023 000	1 023 000
126	TITLUL IX ASISTENTA SOCIALA (cod 57.01 la 57.03)	57	366 000		80 000	114 000	111 000	61 000	813 000	711 000	711 000
127	Asistenta sociala in caz de boli si invaliditati (cod 68.02.05.02)	680205	1 179 000		259 000	369 500	305 250	245 250	1 720 000	1 720 000	1 720 000
128	Asistenta sociala in caz de invaliditate	68020502	1 179 000		259 000	369 500	305 250	245 250	1 720 000	1 720 000	1 720 000
129	Prevenirea excluderilor sociale (cod 68.02.15.01+68.02.15.02)	680215	14 000			4 000		10 000	14 000	14 000	14 000
130	Ajutor social	68021501	14 000			4 000		10 000	14 000	14 000	14 000
131	Partea a IV-a SERVICII SI DEZVOLTARE PUBLICA, LOCUINTE, MEDIU SI APE (cod 70.02+74.02)	6902	203 900		35 000	80 200	50 200	38 500	231 000	281 000	281 000
132	Locuinte, servicii si dezvoltare publica (cod 70.02.03+70.02.05 la 70.02.07+70.02.50)	7002	185 400		31 500	72 200	44 700	37 000	215 000	265 000	265 000
133	CHELTUIELI CURENTE TOTAL SF+SD	01	85 400		31 500	24 200	23 700	6 000	65 000	65 000	65 000
134	CHELTUIELILE SECTIUNII DE FUNCTIONARE	02	81 000		31 500	22 000	21 500	6 000	65 000	65 000	65 000
135	CHELTUIELILE SECTIUNII DE DEZVOLTARE	03	104 400			50 200	23 200	31 000	150 000	200 000	200 000
136	TITLUL II BUNURI SI SERVICII(cod 20.01 la 20.06+20.09 la 20.16+20.18 la 20.27+20.30 la 20.36)	20	81 000		31 500	22 000	21 500	6 000	65 000	65 000	65 000
137	TITLUL VII ALTE TRANSFERURI SF+SD	55	4 400			2 200	2 200				
138	CHELTUIELI DE CAPITAL (cod 71+72+75)	70	100 000			48 000	21 000	31 000	150 000	200 000	200 000
139	TITLUL XIII ACTIVE NEFINANCIARE (cod 71.01 + 71.03)	71	100 000			48 000	21 000	31 000	150 000	200 000	200 000
140	Alimentare cu apa si amenajari hidrotehnice (cod 70.02.05.01+70.02.05.02)	700205	43 400		11 500	12 200	13 700	6 000	85 000	135 000	135 000
141	Alimentare cu apa	70020501	43 400		11 500	12 200	13 700	6 000	85 000	135 000	135 000
142	Iluminat public si electrificari	700206	142 000		20 000	60 000	31 000	31 000	130 000	130 000	130 000

Nr. rd.	DENUMIREA INDICATORILOR	Cod indicator	PREVEDERI ANUALE		PREVEDERI TRIMESTRIALE				Estimari		
			TOTAL	din care credite bugetare dest. sting. pl. rest.	Trim I	Trim II	Trim III	Trim IV	2020	2021	2022
143	Protectia mediului (cod 74.02.03+74.02.05+74.02.06+74.02.50)	7402	18 500		3 500	8 000	5 500	1 500	16 000	16 000	16 000
144	CHELTUIELI CURENTE TOTAL SF+SD	01	18 500		3 500	8 000	5 500	1 500	16 000	16 000	16 000
145	CHELTUIELILE SECTIUNII DE FUNCTIONARE	02	13 500		3 500	5 500	3 000	1 500	13 000	13 000	13 000
146	CHELTUIELILE SECTIUNII DE DEZVOLTARE	03	5 000			2 500	2 500		3 000	3 000	3 000
147	TITLUL II BUNURI SI SERVICII(cod 20.01 la 20.06+20.09 la 20.16+20.18 la 20.27+20.30 la 20.36)	20	13 500		3 500	5 500	3 000	1 500	13 000	13 000	13 000
148	TITLUL VII ALTE TRANSFERURI SF+SD	55	5 000			2 500	2 500		3 000	3 000	3 000
149	Salubritate si gestiunea deseurilor (cod 74.02.05.01+74.02.05.02)	740205	15 000		3 000	6 500	4 000	1 500	13 000	13 000	13 000
150	Salubritate	74020501	5 000			2 500	2 500		3 000	3 000	3 000
151	Colectarea, tratarea si distrugerea deseurilor	74020502	10 000		3 000	4 000	1 500	1 500	10 000	10 000	10 000
152	Canalizarea si tratarea apelor reziduale	740206	3 500		500	1 500	1 500		3 000	3 000	3 000
153	Partea a V-a ACTIUNI ECONOMICE (cod 80.02+81.02+83.02+84.02+87.02)	7902	82 000			78 500	3 500		3 000	3 000	3 000
154	Transporturi (cod 84.02.03+84.02.04+84.02.06+84.02.50)	8402	76 000			75 500	500				
155	CHELTUIELI CURENTE TOTAL SF+SD	01	76 000			75 500	500				
156	CHELTUIELILE SECTIUNII DE FUNCTIONARE	02	76 000			75 500	500				
157	TITLUL II BUNURI SI SERVICII(cod 20.01 la 20.06+20.09 la 20.16+20.18 la 20.27+20.30 la 20.36)	20	76 000			75 500	500				
158	Transport rutier (cod 84.02.03.01 la 84.02.03.03)	840203	76 000			75 500	500				
159	Drumuri si poduri	84020301	76 000			75 500	500				
160	Alte actiuni economice (cod 87.02.01+87.02.03 la 87.02.05+87.02.50)	8702	6 000			3 000	3 000		3 000	3 000	3 000

Nr. rd.	DENUMIREA INDICATORILOR	Cod indicator	PREVEDERI ANUALE		PREVEDERI TRIMESTRIALE				Estimari			
			TOTAL	din care credite bugetare dest. sting. pl. rest.	Trim I	Trim II	Trim III	Trim IV	2020	2021	2022	
161	CHELTUIELI CURENTE TOTAL SF+SD	01	6 000			3 000	3 000			3 000	3 000	3 000
162	CHELTUIELILE SECTIUNII DE DEZVOLTARE	03	6 000			3 000	3 000			3 000	3 000	3 000
163	TITLUL VII ALTE TRANSFERURI SF+SD	55	6 000			3 000	3 000			3 000	3 000	3 000
164	Alte actiuni economice	870250	6 000			3 000	3 000			3 000	3 000	3 000

ORDONATOR PRINCIPAL DE CREDITE,
ING IRELIA GARIAN



CONDUCATORUL COMPARTIMENTULUI
BUICA GICA



COMUNA FAURESTI

FAURESTI

VALCEA

Formular: 11/01

BUGETUL LOCALI TALIATLAVENITURIPECAPITOLESISUBCAPITOLESILACHELTUIELIPECAPITOLE, TITLURISIIARTICOLEDECHELTUIELISISUBCAPITOLE

DEZVOLTARE

pe anul 2019

[LEI RON]

Nr. rd.	DENUMIREA INDICATORILOR	Cod indicator	PREVEDERI ANUALE		PREVEDERI TRIMESTRIALE				Estimari			
			TOTAL	din care credite bugetare dest. sting. pl. rest.	Trim I	Trim II	Trim III	Trim IV	2020	2021	2022	
1	TOTAL VENITURI(cod00.02+00.15+00.16+00.17+45.02+ 46.02+48.02)											
2	VENITURILE SECTIUNII DE DEZVOLTARE (41+93+96+102+103+106+118+119+120+125+129+130+131+132+133+134+135+139+140+141+142+143+144+148+149+153+154+157+164+172+173+175+176+177+178+179+182+184+186+196)	000102	3 498 900		50 000	1 272 700	1 596 700	579 500	156 000	206 000	206 000	
3	VENITURI PROPRII (cod 00.02-11.02-37.02+00.15+00.16)	0022	3 498 900		50 000	1 272 700	1 596 700	579 500	156 000	206 000	206 000	
4	I. VENITURI CURENTE (cod 00.03+00.12)	4990	568 900		50 000	272 700	96 700	149 500	156 000	206 000	206 000	
5	C. VENITURI NEFISCALE (cod 00.13+00.14)	0002	383 900			137 700	96 700	149 500	156 000	206 000	206 000	
6	C2. VANZARI DE BUNURI SI SERVICII (cod 33.02+34.02+35.02+36.02+37.02)	0012	383 900			137 700	96 700	149 500	156 000	206 000	206 000	
7	Transferuri voluntare, altele decat subventiile (cod 37.02.01+37.02.03+37.02.04+37.02.05+37.02.50)	0014	383 900			137 700	96 700	149 500	156 000	206 000	206 000	
8	Varsaminte din sectiunea de functionare	3702	383 900			137 700	96 700	149 500	156 000	206 000	206 000	
9	III. OPERATIUNI FINANCIARE (cod 40.02 la 41.02)	370204	383 900			137 700	96 700	149 500	156 000	206 000	206 000	
10	Incasari din rambursarea imprumuturilor acordate(cod 40.02.06+40.02.07+40.02.10+40.02.11+40.02.13+40.02.14+40.02.16+40.02.50)	0016	185 000		50 000	135 000						
11	Sume din excedentul bugetului local utilizate pentru finantarea cheltuielilor sectiunii de dezvoltare	4002	185 000		50 000	135 000						
12	IV. SUBVENTII (cod 00.18)	400214	185 000		50 000	135 000						
13	SUBVENTII DE LA ALTE NIVELE ALE ADMINISTRATIEI PUBLICE (cod 42.02+43.02)	0017	2 930 000			1 000 000	1 500 000	430 000				
14	Subventii de la bugetul de stat (cod 42.02.01 la 42.02.21+42.02.28+42.02.29+42.02.32 la 42.02.37+42.02.40 la 42.02.42+42.02.44 la 42.02.46+42.02.51 la 42.02.65)	0018	2 930 000			1 000 000	1 500 000	430 000				
15	Finantarea Programului National de Dezvoltare Locala	4202	2 930 000			1 000 000	1 500 000	430 000				
16	TOTAL CHELTUIELI (od 50.02+59.02+63.02+69.02+79.02)	420265	2 930 000			1 000 000	1 500 000	430 000				
		4902	3 498 900		50 000	1 272 700	1 596 700	579 500	156 000	206 000	206 000	

Nr. rd.	DENUMIREA INDICATORILOR	Cod indicator	PREVEDERI ANUALE		PREVEDERI TRIMESTRIALE				Estimari		
			TOTAL	din care credite bugetare dest. sting. pl. rest.	Trim I	Trim II	Trim III	Trim IV	2020	2021	2022
17	CHELTUIELILE SECTIUNII DE DEZVOLTARE	03	3 498 900		50 000	1 272 700	1 596 700	579 500	156 000	206 000	206 000
18	Partea I-a SERVICII PUBLICE GENERALE (cod 51.02+54.02+55.02+56.02+57.02)	5002	73 000		20 500	23 000	15 000	14 500			
19	Autoritati publice si actiuni externe (cod 51.02.01)	5102	73 000		20 500	23 000	15 000	14 500			
20	CHELTUIELILE SECTIUNII DE DEZVOLTARE	03	73 000		20 500	23 000	15 000	14 500			
21	TITLUL XIII ACTIVE NEFINANCIARE (cod 71.01 + 71.03)	71	73 000		20 500	23 000	15 000	14 500			
22	Autoritati executive si legislative (cod 51.02.01.03)	510201	73 000		20 500	23 000	15 000	14 500			
23	Autoritati executive	51020103	73 000		20 500	23 000	15 000	14 500			
24	Partea a II-a APARARE, ORDINE PUBLICA SI SIGURANTA NATIONALA (cod 60.02+61.02)	5902	135 000		20 500	23 000	15 000	14 500			
25	Ordine publica si siguranta nationala (cod 61.02.03+61.02.05+61.02.50)	6102	135 000			135 000					
26	CHELTUIELILE SECTIUNII DE DEZVOLTARE	03	135 000			135 000					
27	TITLUL X PROIECTE CU FINANTARE DIN FONDURI EXTERNE NERAMBURSABILE AFERENTE CADRULUI FINANCIAR 2014-2020	58	135 000			135 000					
28	Protectie civila si protectia contra incendiilor [protectie civila nonmilitara]	610205	135 000			135 000					
29	Partea a III-a CHELTUIELI SOCIAL-CULTURALE (cod 65.02+66.02+67.02+68.02)	6402	3 175 500		29 500	1 059 000	1 553 000	534 000			
30	Invatamant (cod 65.02.03 la 65.02.05+65.02.07+65.02.11+65.02.50)	6502	2 331 000			736 000	1 230 000	365 000			
31	CHELTUIELILE SECTIUNII DE DEZVOLTARE	03	2 331 000			736 000	1 230 000	365 000			
32	TITLUL XIII ACTIVE NEFINANCIARE (cod 71.01 + 71.03)	71	2 331 000			736 000	1 230 000	365 000			
33	Alte cheltuieli in domeniul invatamantului	650250	2 331 000			736 000	1 230 000	365 000			
34	Sanatate (cod 66.02.06+66.02.08+66.02.50)	6602	815 000			323 000	323 000	169 000			

Nr. rd.	DENUMIREA INDICATORILOR	Cod indicator	PREVEDERI ANUALE		PREVEDERI TRIMESTRIALE				Estimari			
			TOTAL	din care credite bugetare dest. sting. pl. rest.	Trim I	Trim II	Trim III	Trim IV	2020	2021	2022	
35	CHELTUIELILE SECTIUNII DE DEZVOLTARE											
36	TITLUL XIII ACTIVE NEFINANCIARE (cod 71.01 + 71.03)	03	815 000			323 000	323 000	169 000				
37	Servicii de sanatate publica	71	815 000			323 000	323 000	169 000				
38	Cultura, recreere si religie (cod 67.02.03+67.02.05+67.02.06+67.02.50)	660208	815 000			323 000	323 000	169 000				
39	CHELTUIELILE SECTIUNII DE DEZVOLTARE	6702	29 500		29 500							
40	TITLUL XIII ACTIVE NEFINANCIARE (cod 71.01 + 71.03)	03	29 500		29 500							
41	Servicii recreative si sportive (cod 67.02.05.01 la 67.02.05.03)	71	29 500		29 500							
42	Sport	670205	29 500		29 500							
43	Intretinere gradini publice, parcuri, zone verzi, baze sportive si de agrement	67020501	24 000		24 000							
44	Partea a IV-a SERVICII SI DEZVOLTARE PUBLICA, LOCUINTE, MEDIU SI APE (cod 70.02+74.02)	67020503	5 500		5 500							
45	Locuinte, servicii si dezvoltare publica (cod 70.02.03+70.02.05 la 70.02.07+70.02.50)	6902	109 400			52 700	25 700	31 000	153 000	203 000	203 000	
46	CHELTUIELILE SECTIUNII DE DEZVOLTARE	7002	104 400			50 200	23 200	31 000	150 000	200 000	200 000	
47	TITLUL VII ALTE TRANSFERURI SF+SD	03	104 400			50 200	23 200	31 000	150 000	200 000	200 000	
48	TITLUL XIII ACTIVE NEFINANCIARE (cod 71.01 + 71.03)	55	4 400			2 200	2 200					
49	Alimentare cu apa si amenajari hidrotehnice (cod 70.02.05.01+70.02.05.02)	71	100 000			48 000	21 000	31 000				
50	Alimentare cu apa	700205	4 400			2 200	2 200		50 000	100 000	100 000	
51	Iluminat public si electrificari	70020501	4 400			2 200	2 200		50 000	100 000	100 000	
52	Protectia mediului (cod 74.02.03+74.02.05+74.02.06+74.02.50)	700206	100 000			48 000	21 000	31 000	100 000	100 000	100 000	
		7402	5 000			2 500	2 500		3 000	3 000	3 000	

Nr. rd.	DENUMIREA INDICATORILOR	Cod indicator	PREVEDERI ANUALE		PREVEDERI TRIMESTRIALE				Estimari			
			TOTAL	din care credite bugetare dest. sting. pl. rest.	Trim I	Trim II	Trim III	Trim IV	2020	2021	2022	
161	CHELTUIELI CURENTE TOTAL SF+SD	01	6 000			3 000	3 000			3 000	3 000	3 000
162	CHELTUIELILE SECTIUNII DE DEZVOLTARE	03	6 000			3 000	3 000			3 000	3 000	3 000
163	TITLUL VII ALTE TRANSFERURI SF+SD	55	6 000			3 000	3 000			3 000	3 000	3 000
164	Alte actiuni economice	870250	6 000			3 000	3 000			3 000	3 000	3 000

Făurești, 25.04.2019

PREȘEDINTE DE ȘEDINȚĂ
TIRVUICA ION.



CONTRASEMNEAZĂ PENTRU LEGALITATE

SECRETAR
RADOI MARIA-ALINA

COMUNA FAURESTI
FAURESTI
VALCEA

Formular: 11/01

BUGETUL LOCALDI PLIATLAVENTURIPCAPITOLESISUBCAPITOLESILACHELTUIELIPECAPIT
OLE,TITLURISARTICOLEDECHELTUIELISISUBCAPITOLE

FUNCTIONARE
pe anul 2019

[LEI RON]

Nr. rd.	DENUMIREA INDICATORILOR	Cod indicator	PREVEDERI ANUALE		PREVEDERI TRIMESTRIALE				Estimari					
			TOTAL	din care credite bugetare dest. sting. pl. rest.	Trim I	Trim II	Trim III	Trim IV	2020	2021	2022			
1	TOTAL VENITURI(cod00.02+00.15+00.16+00.17+45.02+ 46.02+48.02)													
		000102	2 805 550		760 300	858 800	659 200	527 250	3 439 500	3 464 500	3 523 500			
2	VENITURILE SECTIUNII DE FUNCTIONARE (9+12+15+19+21+25+36-41+43+45+48+56+60+68+72+80+83+89-93-96+99-102-103+113-118-119-120+124+155+156+158+159+160+161+162+163+165+166+167+168+169+171+174+181+183+185+187)	0021	2 805 550		760 300	858 800	659 200	527 250	3 439 500	3 464 500	3 523 500			
3	VENITURI PROPRII (cod 00.02-11.02-37.02+00.15+00.16)	4990	2 729 650		744 800	841 400	642 700	500 750	3 363 500	3 384 500	3 443 500			
4	I. VENITURI CURENTE (cod 00.03+00.12)	0002	2 685 300		700 450	841 400	642 700	500 750	3 363 500	3 384 500	3 443 500			
5	A. VENITURI FISCALE (cod 00.04+06.02+06.09+00.10+00.11)	0003	2 769 200		550 450	946 550	694 500	577 700	3 319 500	3 390 500	3 449 500			
6	A1. IMPOZIT PE VENIT, PROFIT SI CASTIGURI DIN CAPITAL (cod 00.05+00.06+00.07)	0004	607 000		27 000	214 000	159 000	207 000	294 000	307 000	321 000			
7	A1.2. IMPOZIT PE VENIT, PROFIT, SI CASTIGURI DIN CAPITAL DE LA PERSOANE FIZICE (cod 03.02+04.02)	0006	607 000		27 000	214 000	159 000	207 000	294 000	307 000	321 000			
8	Cote si sume defalcate din Impozitul pe venit (cod 04.02.01+04.02.04)	0402	607 000		27 000	214 000	159 000	207 000	294 000	307 000	321 000			
9	Cote defalcate din impozitul pe venit	040201	193 000		27 000	55 000	55 000	56 000	134 000	141 000	148 000			
10	Sume alocate din cotele defalcate din impozitul pe venit pentru echilibrarea bugetelor locale	040204	204 000			106 000	51 000	47 000	160 000	166 000	173 000			
11	Sume repartizate din fondul la dispozitia consiliului judetean	040205	210 000			53 000	53 000	104 000						
12	A3. IMPOZITE SI TAXE PE PROPRIETATE (cod 07.02)	0009	413 600		229 950	44 050	79 000	60 600	417 000	417 000	417 000			
13	Impozite si taxe pe proprietate (cod 07.02.01+07.02.02+07.02.03+07.02.50)	0702	413 600		229 950	44 050	79 000	60 600	417 000	417 000	417 000			
14	Impozit si taxa pe cladiri (cod 07.02.01.01+07.02.01.02)	070201	93 000		35 000	19 000	19 000	20 000	94 000	94 000	94 000			
15	Impozit pe cladiri de la persoane fizice	07020101	82 500		30 000	17 500	17 500	17 500	83 000	83 000	83 000			
16	Impozit si taxa pe cladiri de la persoane juridice	07020102	10 500		5 000	1 500	1 500	2 500	11 000	11 000	11 000			

Nr. rd.	DENUMIREA INDICATORILOR	Cod indicator	PREVEDERI ANUALE		PREVEDERI TRIMESTRIALE				Estimari		
			TOTAL	din care credite bugetare dest. sting. pl. rest.	Trim I	Trim II	Trim III	Trim IV	2020	2021	2022
17	Impozit si taxa pe teren (cod 07.02.02.01+07.02.02.02+07.02.02.03)	070202	320 600		194 950	25 050	60 000	40 600	323 000	323 000	323 000
18	Impozit pe terenuri de la persoane fizice	07020201	116 500		89 950	12 050	7 000	7 500	117 000	117 000	117 000
19	Impozit si taxa pe teren de la persoane juridice	07020202	10 100		5 000	2 000	2 000	1 100	11 000	11 000	11 000
20	Impozitul pe terenul din extravilan+ Restante din anii anteriori din Impozitul pe teren agricol	07020203	194 000		100 000	11 000	51 000	32 000	195 000	195 000	195 000
21	A4. IMPOZITE SI TAXE PE BUNURI SI SERVICII (cod 11.02+12.02+15.02+16.02)	0010	1 728 600		273 500	688 500	456 500	310 100	2 608 500	2 666 500	2 711 500
22	Sume defalcate din TVA (cod 11.02.01+11.02.02+11.02.05+11.02.06+11.02.07+11.02.09)	1102	1 632 500		212 500	677 000	445 000	298 000	2 508 500	2 566 500	2 611 500
23	Sume defalcate din taxa pe valoarea adaugata pentru finantarea cheltuielilor descentralizate la nivelul comunelor, oraselor, municipiilor si sectoarelor Municipiului Bucuresti	110202	73 500		69 500	4 000			1 795 500	1 797 500	1 798 500
24	Sume defalcate din taxa pe valoarea adaugata pentru drumuri	110205	20 000			20 000					
25	Sume defalcate din taxa pe valoarea adaugata pentru echilibrarea bugetelor locale	110206	1 539 000		143 000	653 000	445 000	298 000	713 000	769 000	813 000
26	Taxe pe utilizarea bunurilor, autorizarea utilizarii bunurilor sau pe desfasurarea de activitati (cod 16.02.02+16.02.03+16.02.50)	1602	96 100		61 000	11 500	11 500	12 100	100 000	100 000	100 000
27	Impozit pe mijloacele de transport (cod 16.02.02.01+16.02.02.02)	160202	96 100		61 000	11 500	11 500	12 100	100 000	100 000	100 000
28	Impozit pe mijloacele de transport detinute de persoane fizice	16020201	86 000		56 000	10 000	10 000	10 000	90 000	90 000	90 000
29	Impozit pe mijloacele de transport detinute de persoane juridice	16020202	10 100		5 000	1 500	1 500	2 100	10 000	10 000	10 000
30	A6. ALTE IMPOZITE SI TAXE FISCALE (cod 18.02)	0011	20 000		20 000						
31	Alte impozite si taxe fiscale (cod 18.02.50)	1802	20 000		20 000						
32	Alte impozite si taxe	180250	20 000		20 000						
33	C. VENITURI NEFISCALE (cod 00.13+00.14)	0012	- 83 900		150 000	- 105 150	- 51 800	- 76 950	44 000	- 6 000	- 6 000
34	C1. VENITURI DIN PROPRIETATE (cod 30.02+31.02)	0013	100 000		70 000	10 000	10 000	10 000	100 000	100 000	100 000

Nr. rd.	DENUMIREA INDICATORILOR	Cod indicator	PREVEDERI ANUALE		PREVEDERI TRIMESTRIALE				Estimari			
			TOTAL	din care credite bugetare dest. sting. pl. rest.	Trim I	Trim II	Trim III	Trim IV	2020	2021	2022	
35	Venituri din proprietate (cod 30.02.01+30.02.05+30.02.08+30.02.50)											
		3002	100 000			70 000	10 000	10 000	10 000	100 000	100 000	100 000
36	Venituri din concesiuni si inchirieri											
		300205	100 000			70 000	10 000	10 000	10 000	100 000	100 000	100 000
37	Alte venituri din concesiuni si inchirieri de catre institutiile publice											
		30020530	100 000			70 000	10 000	10 000	10 000	100 000	100 000	100 000
38	C2. VANZARI DE BUNURI SI SERVICII (cod 33.02+34.02+35.02+36.02+37.02)											
		0014	- 183 900			80 000	- 115 150	- 61 800	- 86 950	- 56 000	- 106 000	- 106 000
39	Amenzi, penalitati si confiscari (cod 35.02.01 la 35.02.03+35.02.50)											
		3502	200 000			80 000	22 550	34 900	62 550	100 000	100 000	100 000
40	Venituri din amenzi si alte sanctiuni aplicate potrivit dispozitiilor legale											
		350201	200 000			80 000	22 550	34 900	62 550	100 000	100 000	100 000
41	Venituri din amenzi si alte sanctiuni aplicate de catre alte institutii de specialitate											
		35020102	200 000			80 000	22 550	34 900	62 550	100 000	100 000	100 000
42	Transferuri voluntare, altele decat subventiile (cod 37.02.01+37.02.03+37.02.04+37.02.05+37.02.50)											
		3702	- 383 900				- 137 700	- 96 700	- 149 500	- 156 000	- 206 000	- 206 000
43	Varsaminte din sectiunea de functionare pentru finantarea sectiunii de dezvoltare a bugetului local [cu semnul minus]											
		370203	- 383 900				- 137 700	- 96 700	- 149 500	- 156 000	- 206 000	- 206 000
44	III. OPERATIUNI FINANCIARE (cod 40.02 la 41.02)											
		0016	44 350			44 350						
45	Incasari din rambursarea imprumuturilor acordate(cod 40.02.06+40.02.07+40.02.10+40.02.11+40.02.13+40.02.14+40.02.16+40.02.50)											
		4002	44 350			44 350						
46	Sume din excedentul anului precedent pentru acoperirea golurilor temporare de casa ale sectiunii de functionare											
		400211	44 350			44 350						
47	IV. SUBVENTII (cod 00.18)											
		0017	75 900			15 500	17 400	16 500	26 500	76 000	80 000	80 000
48	SUBVENTII DE LA ALTE NIVELE ALE ADMINISTRATIEI PUBLICE (cod 42.02+43.02)											
		0018	75 900			15 500	17 400	16 500	26 500	76 000	80 000	80 000
49	Subventii de la bugetul de stat (cod 42.02.01 la 42.02.21+42.02.28+42.02.29+42.02.32 la 42.02.37+42.02.40 la 42.02.42+42.02.44 la 42.02.46+42.02.51 la 42.02.65)											
		4202	75 900			15 500	17 400	16 500	26 500	76 000	80 000	80 000
50	Subventii pentru acordarea ajutorului pentru incalzirea locuintei cu lemne, carbuni, combustibili petrolieri											
		470234	10 000						10 000	10 000	10 000	10 000
51	Subventii din bugetul de stat pentru finantarea sanatatii											
		420241	65 900			15 500	17 400	16 500	16 500	66 000	70 000	70 000
52	TOTAL CHELTUIELI (od 50.02+59.02+63.02+69.02+79.02)											
		4902	2 805 550			760 300	858 800	659 200	527 250	3 439 500	3 464 500	3 523 500

DENUMIREA INDICATORILOR

Cod
indicator

PREVEDERI ANUALE

PREVEDERI TRIMESTRIALE

Estimari

rd.	DENUMIREA INDICATORILOR	Cod indicator	PREVEDERI ANUALE		PREVEDERI TRIMESTRIALE				Estimari		
			TOTAL	din care credita bugetare dest. sting. pl. rest.	Trim I	Trim II	Trim III	Trim IV	2020	2021	2022
53	CHELTUIELILE SECTIUNII DE FUNCTIONARE										
54	Partea I-a SERVICII PUBLICE GENERALE (cod 51.01+54.02+55.02+56.02+57.02)	02	2 805 550		760 300	858 800	659 200	527 250	3 439 500	3 464 500	3 523 500
55	Autoritati publice si actiuni externe (cod 51.01.01)	5002	1 281 700		370 000	356 500	307 700	247 500	1 477 550	1 496 550	1 554 550
56	CHELTUIELILE SECTIUNII DE FUNCTIONARE	5102	1 281 700		370 000	356 500	307 700	247 500	1 477 550	1 496 550	1 554 550
57	TITLUL I CHELTUIELI DE PERSONAL (cod 10.01+10.02+10.03)	02	1 281 700		370 000	356 500	307 700	247 500	1 477 550	1 496 550	1 554 550
58	TITLUL II BUNURI SI SERVICII(cod 20.01 la 20.06+20.09 la 20.16+20.18 la 20.27+20.30 la 20.36)	10	1 031 500		280 000	253 500	259 000	239 000	1 180 550	1 199 550	1 257 550
59	Autoritati executive si legislative (cod 51.01.01.03)	20	250 200		90 000	103 000	48 700	8 500	297 000	297 000	297 000
60	Autoritati executive	510201	1 281 700		370 000	356 500	307 700	247 500	1 477 550	1 496 550	1 554 550
61	Partea a II-a APARARE, ORDINE PUBLICA SI SIGURANTA NATIONALA (cod 60.02+61.02)	51020103	1 281 700		370 000	356 500	307 700	247 500	1 477 550	1 496 550	1 554 550
62	Ordine publica si siguranta nationala (cod 61.02.03+61.02.05+61.02.50)	5902	9 000		2 000	5 000	2 000		8 000	8 000	8 000
63	CHELTUIELILE SECTIUNII DE FUNCTIONARE	6102	9 000		2 000	5 000	2 000		8 000	8 000	8 000
64	TITLUL II BUNURI SI SERVICII(cod 20.01 la 20.06+20.09 la 20.16+20.18 la 20.27+20.30 la 20.36)	02	9 000		2 000	5 000	2 000		8 000	8 000	8 000
65	Protectie civila si protectia contra incendiilor [protectie civila nonmilitara]	20	9 000		2 000	5 000	2 000		8 000	8 000	8 000
66	Partea a III-a CHELTUIELI SOCIAL-CULTURALE (cod 65.02+66.02+67.02+68.02)	610205	9 000		2 000	5 000	2 000		8 000	8 000	8 000
67	Invatamant (cod 65.02.03 la 65.02.05+65.02.07+65.02.11+65.02.50)	6402	1 344 350		353 300	394 300	324 500	272 250	1 875 950	1 881 950	1 882 950
68	CHELTUIELILE SECTIUNII DE FUNCTIONARE	6502	69 600		69 500	100			71 500	73 500	74 500
69	TITLUL II BUNURI SI SERVICII(cod 20.01 la 20.06+20.09 la 20.16+20.18 la 20.27+20.30 la 20.36)	02	69 600		69 500	100			71 500	73 500	74 500
70	TITLUL IX ASISTENTA SOCIALA (cod 57.01 la 57.03)	20	67 100		67 000	100			69 000	71 000	72 000
		57	2 500		2 500				2 500	2 500	2 500

Nr. rd.	DENUMIREA INDICATORILOR	Cod indicator	PREVEDERI ANUALE		PREVEDERI TRIMESTRIALE				Estimari		
			TOTAL	din care credite bugetare dest. sting. pl. rest.	Trim I	Trim II	Trim III	Trim IV	2020	2021	2022
71	Învatamant prescolar si primar (cod 65.02.03.01+65.02.03.02)	650203	20 100		20 100						
72	Învatamant prescolar	65020301	8 500		8 500						
73	Învatamant primar	65020302	11 600		11 600						
74	Învatamant secundar (cod 65.02.04.01 la 65.02.04.03)	650204	46 900		46 900						
75	Învatamant secundar inferior	65020401	46 900		46 900			69 000	71 000	72 000	
76	Alte cheltuieli în domeniul învățământului	650250	2 600		2 500	100		69 000	71 000	72 000	
77	Sanătate (cod 66.02.06+66.02.08+66.02.50)	6602	68 550		16 100	17 700	18 250	16 500	68 450	72 450	72 450
78	CHELTUIELILE SECTIUNII DE FUNCTIONARE	02	68 550		16 100	17 700	18 250	16 500	68 450	72 450	72 450
79	TITLUL I CHELTUIELI DE PERSONAL (cod 10.01+10.02+10.03)	10	67 350		15 500	17 400	17 950	16 500	67 450	71 450	71 450
80	TITLUL II BUNURI SI SERVICII(cod 20.01 la 20.06+20.09 la 20.16+20.18 la 20.27+20.30 la 20.36)	20	1 200		600	300	300		1 000	1 000	1 000
81	Servicii de sanatate publica	660208	1 200		600	300	300		1 000	1 000	1 000
82	Alte cheltuieli in domeniul sanatatii (cod 66.02.50.50)	660250	67 350		15 500	17 400	17 950	16 500	67 450	71 450	71 450
83	Alte institutii si actiuni sanitare	66025050	67 350		15 500	17 400	17 950	16 500	67 450	71 450	71 450
84	Cultura, recreere si refugiu (cod 67.02.03+67.02.05+67.02.06+67.02.50)	6702	13 200		8 700	3 000	1 000	500	2 000	2 000	2 000
85	CHELTUIELILE SECTIUNII DE FUNCTIONARE	02	13 200		8 700	3 000	1 000	500	2 000	2 000	2 000
86	TITLUL II BUNURI SI SERVICII(cod 20.01 la 20.06+20.09 la 20.16+20.18 la 20.27+20.30 la 20.36)	20	13 200		8 700	3 000	1 000	500	2 000	2 000	2 000
87	Servicii culturale (cod 67.02.03.02 la 67.02.03.08+67.02.03.12+67.02.03.30)	670203	200		200				2 000	2 000	2 000
88	Camine culturale	67020307	200		200						

DENUMIREA INDICATORILOR

rd.	DENUMIREA INDICATORILOR	Cod indicator	PREVEDERI ANUALE		PREVEDERI TRIMESTRIALE				Estimari			
			TOTAL	din care credite bugetare dest. sting. pl. rest.	Trim I	Trim II	Trim III	Trim IV	2020	2021	2022	
89	Servicii recreative si sportive (cod 67.02.05.01 la 67.02.05.03)											
90	Sport	670205	13 000		8 500	3 000	1 000	500	2 000	2 000	2 000	
91	Intretinere gradini publice, parcuri, zone verzi, baze sportive si de agrement	67020501	5 500		2 500	1 500	1 000	500	2 000	2 000	2 000	
92	Asigurari si asistenta sociala (cod 68.02.04+68.02.05+68.02.06+68.02.10+68.02.11+68.02.12+68.02.15+68.02.50)	67020503	7 500		6 000	1 500						
93	CHELTUIELILE SECTIUNII DE FUNCTIONARE	6802	1 193 000		259 000	373 500	305 250	255 250	1 734 000	1 734 000	1 734 000	
94	TITLUL I CHELTUIELI DE PERSONAL (cod 10.01+10.02+10.03)	02	1 193 000		259 000	373 500	305 250	255 250	1 734 000	1 734 000	1 734 000	
95	TITLUL IX ASISTENTA SOCIALA (cod 57.01 la 57.03)	10	827 000		179 000	259 500	194 250	194 250	921 000	1 023 000	1 023 000	
96	Asistenta sociala in caz de boli si invaliditati (cod 68.02.05.02)	57	366 000		80 000	114 000	111 000	61 000	813 000	711 000	711 000	
97	Asistenta sociala in caz de invaliditate	680205	1 179 000		259 000	369 500	305 250	245 250	1 720 000	1 720 000	1 720 000	
98	Prevenirea excluderii sociale (cod 68.02.15.01+68.02.15.02)	68020502	1 179 000		259 000	369 500	305 250	245 250	1 720 000	1 720 000	1 720 000	
99	Ajutor social	680215	14 000			4 000		10 000	14 000	14 000	14 000	
100	Partea a IV-a SERVICII SI DEZVOLTARE PUBLICA, LOCUINTE, MEDIU SI APE (cod 70.02+74.02)	68021501	14 000			4 000		10 000	14 000	14 000	14 000	
101	Locuinte, servicii si dezvoltare publica (cod 70.02.03+70.02.05 la 70.02.07+70.02.50)	6902	94 500		35 000	27 500	24 500	7 500	78 000	78 000	78 000	
102	CHELTUIELILE SECTIUNII DE FUNCTIONARE	7002	81 000		31 500	22 000	21 500	6 000	65 000	65 000	65 000	
103	TITLUL II BUNURI SI SERVICII(cod 20.01 la 20.06+20.09 la 20.16+20.18 la 20.27+20.30 la 20.36)	02	81 000		31 500	22 000	21 500	6 000	65 000	65 000	65 000	
104	Alimentare cu apa si amenajari hidrotehnice (cod 70.02.05.01+70.02.05.02)	20	81 000		31 500	22 000	21 500	6 000	65 000	65 000	65 000	
105	Alimentare cu apa	700205	39 000		11 500	10 000	11 500	6 000	35 000	35 000	35 000	
106	Iluminat public si electrificari	70020501	39 000		11 500	10 000	11 500	6 000	35 000	35 000	35 000	
		700206	42 000		20 000	12 000	10 000		30 000	30 000	30 000	

Nr. rd.	DENUMIREA INDICATORILOR	Cod indicator	PREVEDERI ANUALE		PREVEDERI TRIMESTRIALE				Estimari		
			TOTAL	din care credite bugetare dest. sting. pl. rest.	Trim I	Trim II	Trim III	Trim IV	2020	2021	2022
107	Protectia mediului (cod 74.02.03+74.02.05+74.02.06+74.02.50)	7402	13 500		3 500	5 500	3 000	1 500	13 000	13 000	13 000
108	CHELTUIELILE SECTIUNII DE FUNCTIONARE	02	13 500		3 500	5 500	3 000	1 500	13 000	13 000	13 000
109	TITLUL II BUNURI SI SERVICII(cod 20.01 la 20.06+20.09 la 20.16+20.18 la 20.27+20.30 la 20.36)	20	13 500		3 500	5 500	3 000	1 500	13 000	13 000	13 000
110	Salubritate si gestiunea deseurilor (cod 74.02.05.01+74.02.05.02)	740205	10 000		3 000	4 000	1 500	1 500	10 000	10 000	10 000
111	Colectarea, tratarea si distrugerea deseurilor	74020502	10 000		3 000	4 000	1 500	1 500	10 000	10 000	10 000
112	Canalizarea si tratarea apelor reziduale	740206	3 500		500	1 500	1 500		3 000	3 000	3 000
113	Partea a V-a ACTIUNI ECONOMICE (cod 80.02+81.02+83.02+84.02+87.02)	7902	76 000			75 500	500				
114	Transporturi (cod 84.02.03+84.02.04+84.02.06+84.02.50)	8402	76 000			75 500	500				
115	CHELTUIELILE SECTIUNII DE FUNCTIONARE	02	76 000			75 500	500				
116	TITLUL II BUNURI SI SERVICII(cod 20.01 la 20.06+20.09 la 20.16+20.18 la 20.27+20.30 la 20.36)	20	76 000			75 500	500				
117	Transport rutier (cod 84.02.03.01 la 84.02.03.03)	840203	76 000			75 500	500				
118	Drumuri si poduri	84020301	76 000			75 500	500				

INDICATORII COMPARTIMENTULUI III

Făurești, 25.04.2019
PREȘEDINTE DE ȘEDINȚĂ,
TIRVUICA ION .



CONTRASEMNEAZA PENTRU LEGALITATE
SECRETAR
RADOI MARIA-ALINA

LISTA INVESTITII 2019 CU FINANTARE DIN BUGET LOCAL

N/C	DENUMIRE OBIECTIV	VALOARE TOTALA	VALOARE TOTALA ACTUALIZATA	TOTAL COL 5-9	SURSE PROPRII	CREDIT BANCAR	CREDIT BANCAR	ALTE SURSE	PREVEDERI 2017		
									TOTAL BUG.	BUGET LOCAL	TRANF. DE LA BUG. DE STAT
1	2	3	4	5	6	7	8	9	10	11	12
	TOTAL: DIN CARE					INTERN	EXTERN		COL. 9+11	LOCAL	BUG. DE STAT
	A. LUCRARI IN CONTINUARE	3483.50	3483.50		3298.50			185.00	3483.50	3483.50	
	B. LUCRARI NOI	3347.50	3347.50								
	C. ALTE CHELT. DE INVESTITII	136.00	136.00		3172.50			175.00	3347.50	3347.50	
	TOTAL CAPITOL 5102	73.00	73.00		126			10.00	136.00	136.00	
	B. LUCRARI NOI	70.00	70.00		52.50			20.50	73.00	73.00	
	Sisteme avansate de securitate	70.00	70.00		49.50			20.50	70.00	70.00	
	C. ALTE CHELT. DE INVESTITII	3.00	3.00		49.50			20.50	70.00	70.00	
	Achizitie program PatrimVen	1.00	1.00		3.00				3.00	3.00	
	Actualizare PUG si RLU	2.00	2.00		1.00				1.00	1.00	
	TOTAL CAPITOL 6102	135.00	135.00		2.00				2.00	2.00	
	B. LUCRARI NOI	125.00	125.00					135.00	135.00	135.00	
	Achizitie utilaj si echipamente pentru dotarea SVSU	125.00	125.00					125.00	125.00	125.00	
	C. ALTE CHELT. DE INVESTITII	10.00	10.00					125.00	125.00	125.00	
	Servicii de consultanta	10.00	10.00					10.00	10.00	10.00	
	TOTAL CAPITOL 6502	2331.00	2331.00					10.00	10.00	10.00	
	B. LUCRARI NOI	2313.00	2313.00		2331.00						
	"Extindere, reabilitare, modernizare Scoala cu clasele V- VIII in comuna Fauresti, judetul Valcea"	2313.00	2313.00		2313.00				2331.00	2331.00	
	C. ALTE CHELT. DE INVESTITII	18.00	18.00		2313.00				2313.00	2313.00	
	Avize, studii, proiecte	18.00	18.00		18.00				18.00	18.00	
	"Extindere, reabilitare,				18.00				18.00	18.00	

modernizare Scoala cu clasele V-VIII in comuna Fauresti, judetul Valcea"									
TOTAL CAPITOL 6602	815.00	815.00		815.00					
B. LUCRARI NOI	810.00	810.00		810.00			815.00	815.00	
"Extindere, reabilitare, modernizare Dispensar in comuna Fauresti, judetul Valcea	810.00	810.00		810.00			810.00	810.00	
							810.00	810.00	
C. ALTE CHELT. DE INVESTITII	5.00	5.00		5.00					
Avize, studii, proiecte	5.00	5.00		5.00			5.00	5.00	
"Extindere, reabilitare, modernizare Dispensar in comuna Fauresti, judetul Valcea"							5.00	5.00	
TOTAL CAPITOL 6702	29.50	29.50							
B. LUCRARI NOI	29.50	29.50				29.50	29.50	29.50	
Tribuna teren fotbal	19.00	19.00				29.50	29.50	29.50	
Cabina de rezerva cu bancuta	5.00	5.00				19.00	19.00	19.00	
Dotari loc de joaca copii	5.50	5.50				5.00	5.00	5.00	
						5.50	5.50	5.50	
C. ALTE CHELT. DE INVESTITII									
TOTAL CAPITOL 7002	100.00	100.00		100.00					
B. LUCRARI NOI							100.00	100.00	
C. ALTE CHELT. DE INVESTITII	100.00	100.00		100.00					
Modernizare iluminat public	100.00	100.00		100.00			100.00	100.00	
							100.00	100.00	

Făurești, 25.04.2019

PREȘEDINTE DE ȘEDINȚĂ

TIRVUICA ION



CONTRASEMNEAZA PENTRU LEGALITATE

SECRETAR

RADOI MARIA-ALINA

LISTA INVESTITII 2019 CU FINANTARE DIN VENITURI PROPRII

N/C	DENUMIRE OBIECTIV	VALOARE	VALOARE	TOTAL	SURSE	CREDIT	CREDIT	ALTE	PREVEDERI 2017		
		TOTALA	TOTALA ACTUALIZATA	COL 5-9	PROPRII	BANCAR INTERN	BANCAR EXTERN	SURSE	TOTAL BUG. COL. 9+11	BUGET LOCAL	TRANF. DE LA BUG. DE STAT
1	2	3	4	5	6	7	8	9	10	11	12
	TOTAL	16.73	16.73						16.73	16.73	
	A. LUCRARI IN CONTINUARE							16.73	16.73	16.73	
	B. LUCRARI NOI										
	C. ALTE CHELT. DE INVEST.	16.73	16.73						16.73	16.73	
	TOTAL CAPITOL 8310	16.73	16.73						16.73	16.73	
	C. ALTE CHELT. DE INVEST.	16.73	16.73					16.73	16.73	16.73	
	Achizitie utilaj (tocatoare resturi vegetale)	16.73	16.73					16.73	16.73	16.73	
								16.73	16.73	16.73	

Făurești, 25.04.2019

PREȘEDINTE DE ȘEDINȚĂ
TIRVUIȚA ION



CONTRASEMNEAZA PENTRU LEGALITATE

SECRETAR
RADOI MARIA-ALINA